



Ministerstvo zahraničních věcí
České republiky

Odbor ekonomické diplomacie

Jihovýchodní Asie a Austrálie: obchodní příležitosti v politickém kontextu

Martin Tlapa
náměstek ministra

18. května 2021, Praha



ODBOR EKONOMICKÉ
DIPLOMACIE



Vymezení regionu a politický kontext





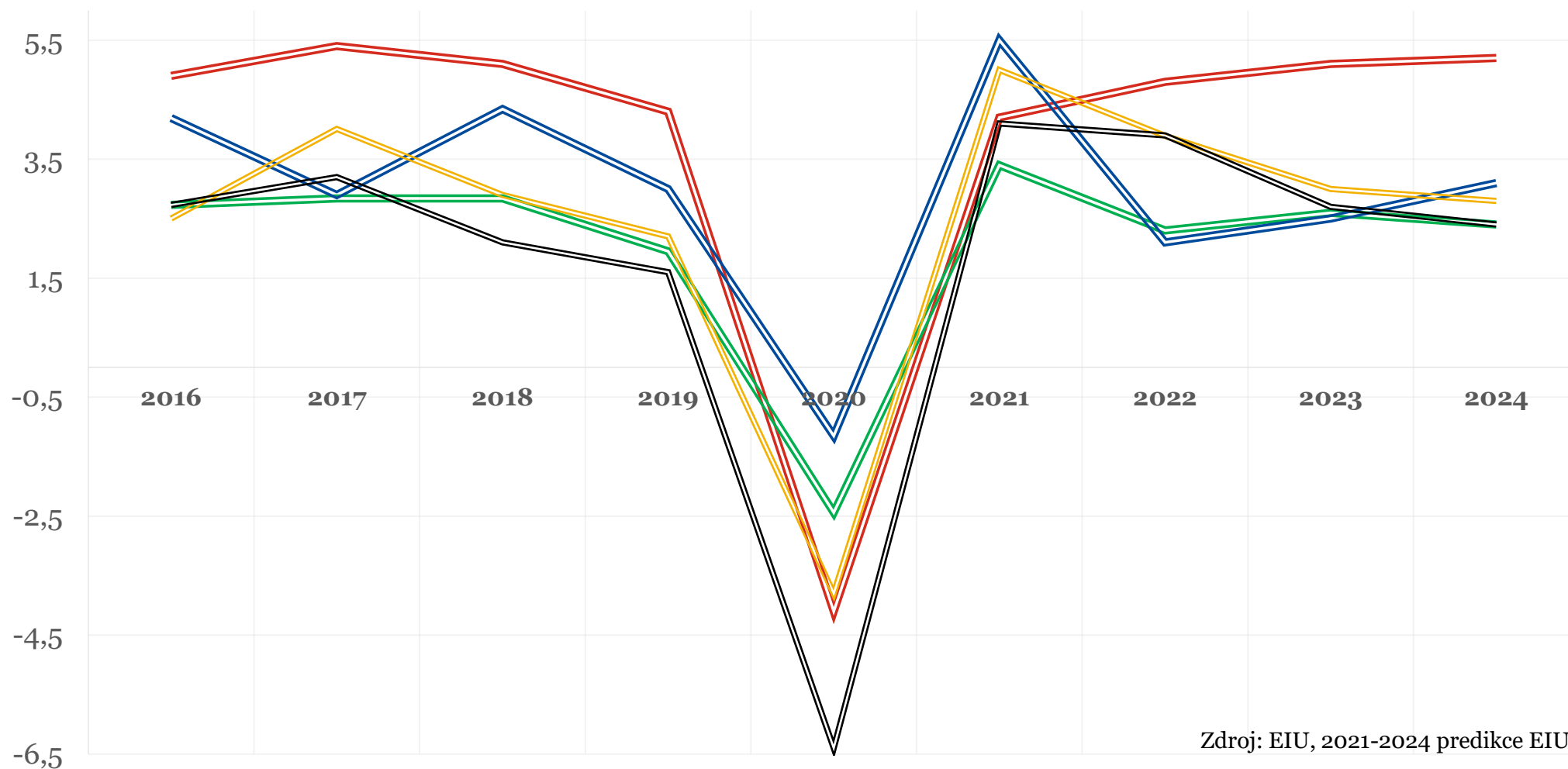
Geopolitický kontext

- › **Střetávání vlivů USA, Číny a Indie**
- › **Čína v regionu expanduje**
 - › Ohrožení pro některé země ASEAN
 - › Nestabilita v Jihočínském moři (klíčové asijské obchodní cesty)
 - › Hrozba otevřeného mezinárodního konfliktu
- › **Indie – politika Act East**
 - › Region JV Asie klíčový pro indickou zahraniční politiku
 - › Na rozdíl od Číny chybí ekonomický potenciál ke zvýšení vlivu v regionu
- › **Tichomoří – geopoliticky odlišné od JV Asie**
 - › dominantní hráči Austrálie a Nový Zéland



Ekonomický pohled – robustní hospodářský růst

REÁLNÝ HDP (% ZMĚNA)



— ASEAN — Austrálie — Nový Zéland — Svět — EU27



Ekonomický pohled – robustní ekonomický růst

	Populace (mil.)		HDP/os. (PPP, tis. USD)		Soukromá spotřeba/os. (tis. USD)		Veřejný dluh (% HDP)	
	2018	2022	2018	2022	2018	2022	2018	2022
ASEAN	641,7	664,8	12,6	14,3	2,6	2,8	48,3	64,8
Čína	1385	1402	15,6	20,7	3,9	5,0	16,3	25,3
Indie	1 352,6	1 407	6,6	7,7	1,2	1,4	49,8	62,2
Indonésie	262,9	265,3	11,9	13,7	2,3	2,3	34	48,5
EU27	443,9	444	45,1	49,9	19,3	20,5	81,2	93,1

Zdroj: EIU, 2022 predikce EIU



Ekonomický pohled – regionální integrace

› ASEAN

- › Sdružení národů jihovýchodní Asie
- › Seskupuje země s **populací 655 mil.** (EU 444 mil., NAFTA/USMCA 500 mil)
- › Myanmar, Laos, Thajsko, Kambodža, Vietnam, Filipíny, Malajsie, Brunej, Singapur, Indonésie
- › Ekonomická, politická a vojenská kooperace

› RCEP

- › Regionální ekonomické partnerství
- › **Největší dohoda o volném obchodu**
- › 2,2 mld. obyvatel, **30 % světového HDP**, 28 % globálního zahr. obchodu
- › sdružuje 15 zemí (Čína, Japonsko, J. Korea, Austrálie, Nový Zéland + ASEAN)
- › CÍL: do 20 let odstranit řadu dovozních cel na průmyslové a zemědělské produkty

› CPTPP

- › Trans-pacifické partnerství, nástupce TPP
- › **13,4 % světového HDP**, **500 mil. obyvatel**
- › Austrálie, Brunej, Kanada, Chile, Japonsko, Malajsie, Mexiko, Nový Zéland, Peru, Singapur, Vietnam



SWOT analýza regionu

Silné stránky

- Rostoucí kupní síla
- Dobré jméno ČR
- Ekonomická dominance regionu
- Uplatnění českých řešení

Slabé stránky

- Křehkost politických systémů (autoritářský zp. vládnutí)
- Kulturní odlišnost
- Rozdílné politické a právní systémy
- Odlišný politicko-ekonomický model
- Slabá povědomost o ČR

Příležitosti

- Koncept Čína +
- Regionální kooperace
- Ekonomický růst a potenciál
- Trvalá přítomnost
- Společná témata (kybernetika, zdravotnictví, obrana)

Hrozby


- Dominantní vliv Číny
- Vzdálenost
- Bariéry trhu
- Ztráta zájmu o Evropu



Příležitosti v regionu



Ministerstvo zahraničních věcí
České republiky

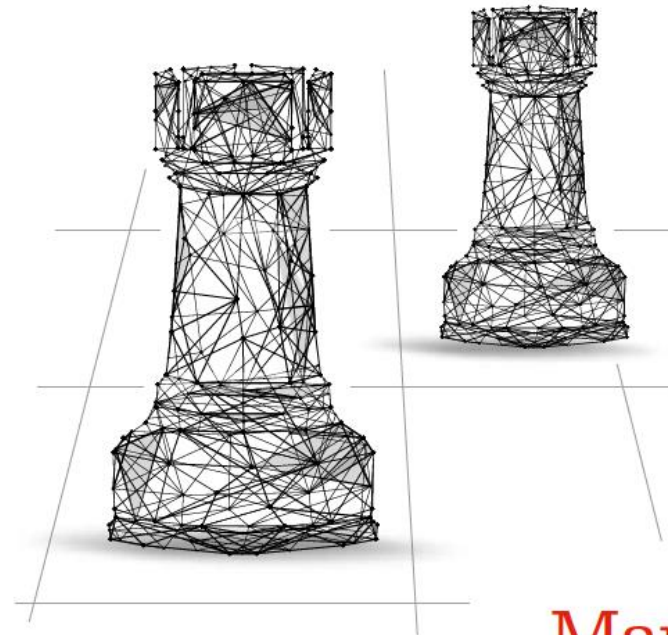


Mapa strategických příležitostí

2020/2021



Ministerstvo zahraničních věcí
České republiky



Mapa strategických příležitostí

2021/2022

TERITORIÁLNÍ VYDÁNÍ

www.export.cz/mop



Ministerstvo zahraničních věcí
České republiky

Odbor ekonomické diplomacie

Děkuji Vám za pozornost

Martin_Tlapa@mzv.cz