



Ministerstvo zahraničních věcí  
České republiky

Odbor ekonomické diplomacie

# Jihovýchodní Asie a Austrálie ekonomický kontext

Marek Pyszko  
hlavní ekonom MZV  
18. května 2021, Praha



ODBOR EKONOMICKÉ  
DIPLOMACIE



## Světová ekonomika – reálný HDP (% změna, pa)

	2019	2020	2021	2022	2023
<b>ASEAN</b>	4,30	-4,10	4,20	4,80	5,10
<b>Austrálie</b>	1,95	-2,44	3,40	2,30	2,60
<b>Čína</b>	6,10	2,30	8,50	5,20	5,10
<b>ČR</b>	2,25	-5,61	3,80	4,20	3,40
<b>EU27</b>	1,60	-6,40	4,10	3,90	2,70
<b>Indie</b>	4,06	-7,00	10,40	5,20	5,50
<b>Mercosur</b>	0,80	-4,90	3,60	2,40	2,00
<b>Blízký východ a Afriky</b>	0,50	-4,10	3,00	3,70	3,50
<b>NAFTA/USMCA</b>	2,00	-3,90	5,50	3,20	2,20
<b>Nový Zéland</b>	3,00	-1,15	5,50	2,10	2,50
<b>Svět</b>	2,20	-3,80	5,00	3,80	3,00

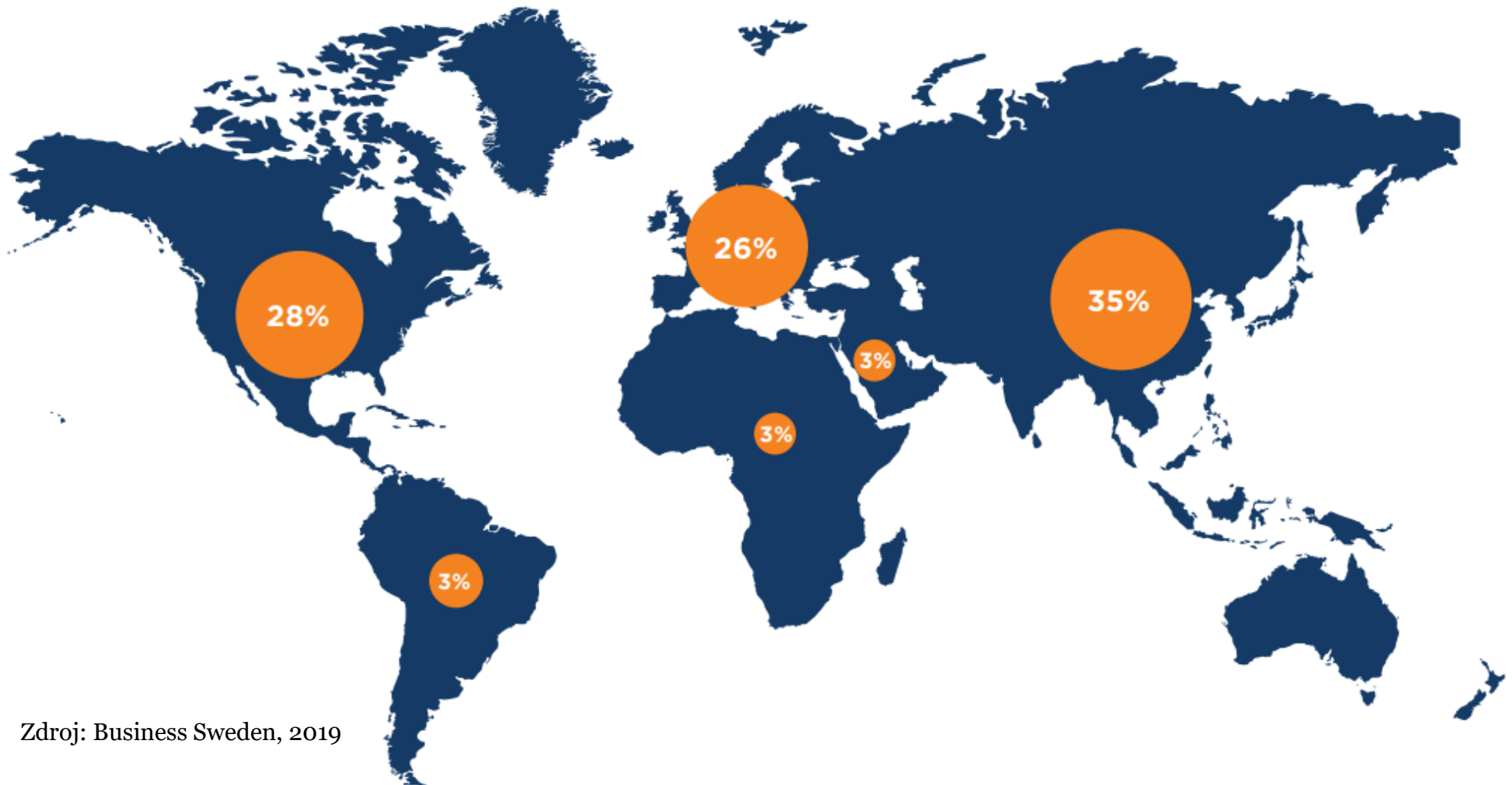
Zdroj: EIU, 17. 5. 2021

Projekce



# Regiony světové ekonomiky dnes

## Distribuce globálního HDP, %, 2018



Zdroj: Business Sweden, 2019

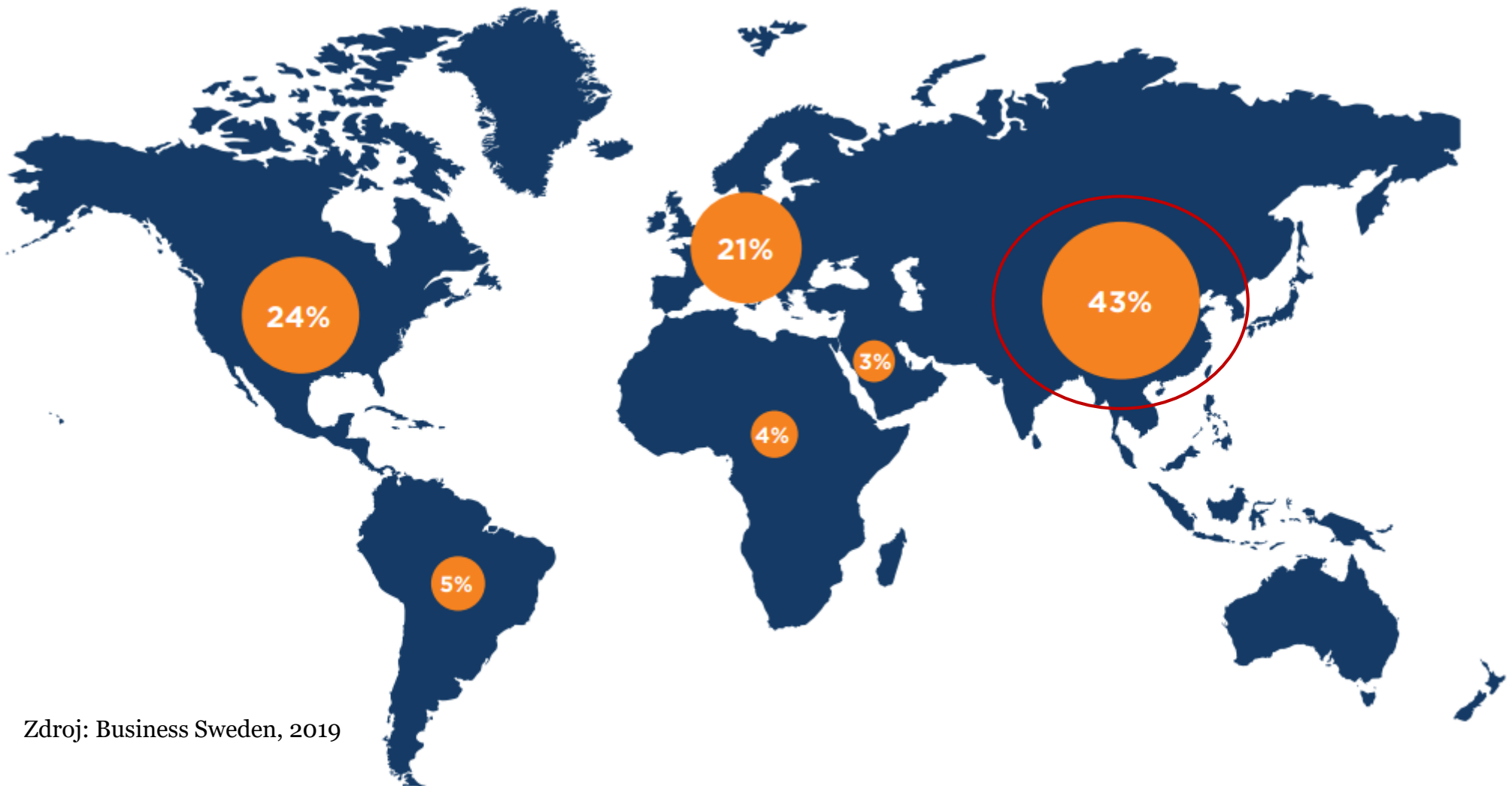
### MANUFACTURING CHANGES COURSE

<https://www.business-sweden.com/globalassets/insights/reports/trend/manufacturing-changes-course.pdf>



# Regiony světové ekonomiky v roce 2035

## Distribuce globálního HDP, %, 2035 (predikce)



Zdroj: Business Sweden, 2019

### SVĚT PO PANDEMII VE ZNAMENÍ REGIONALIZACE

<https://www.export.cz/nazory-a-analyzy/svet-po-pandemii-ve-znameni-regionalizace/>



# Posun ve světovém obchodě, 2009–2019, vybrané země



Zdroj: WTO, 2019

Vietnam zaznamenal nejvyšší nárůst obchodu se zbožím mezi top 50 zeměmi světa.

Za 10 let se posunul z 39. pozice na 23. pozici.



## Další makroekonomické indikátory

### HDP/obyv. (tis. USD)

	2017	2018	2019	2020	2021	2022	2023	2024	2025
<b>ASEAN</b>	4 394,30	4 612,90	4 855,40	4 586,30	4 836,70	4 986,50	5 307,40	5 597,30	5 938,20
<b>Austrálie</b>	56 358,20	57 067,60	55 212,70	53 307,40	63 406,20	66 218,00	69 741,20	71 829,80	73 259,00
<b>Nový Zéland</b>	42 644,70	43 175,20	42 628,60	41 953,30	49 707,20	51 072,20	53 440,10	55 052,20	56 295,90

Zdroj: EIU, **predikce**

### Inflace (průměr, %)

	2017	2018	2019	2020	2021	2022	2023	2024	2025
<b>ASEAN</b>	2,90	2,80	2,20	1,20	2,60	3,60	3,20	2,80	2,60
<b>Austrálie</b>	2,00	1,87	1,63	0,85	2,10	1,90	1,80	2,00	1,80
<b>Nový Zéland</b>	1,85	1,60	1,62	1,72	2,00	1,80	2,00	1,90	2,10

Zdroj: EIU, **predikce**

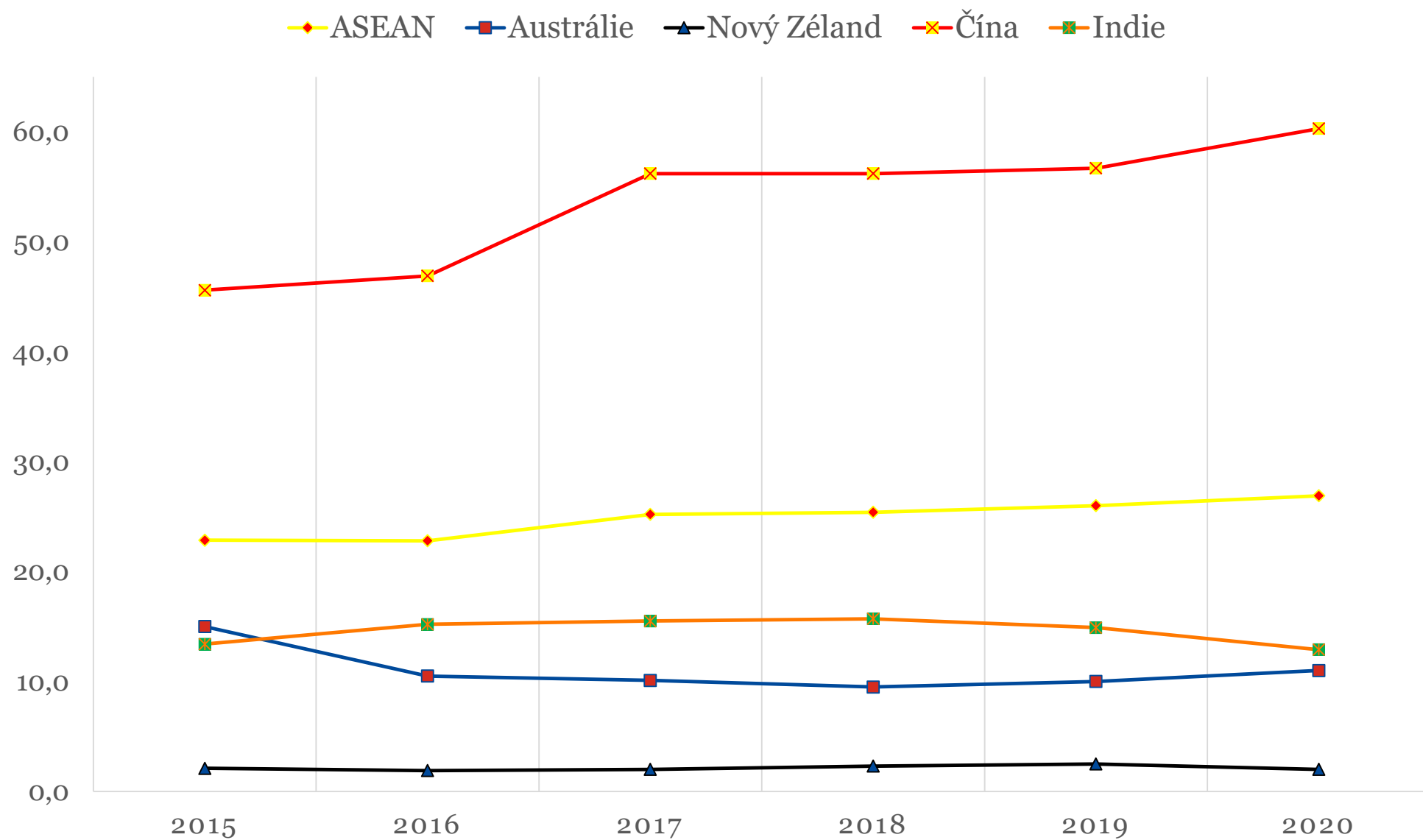
### Průmyslová produkce (% změna)

	2017	2018	2019	2020	2021	2022	2023	2024	2025
<b>ASEAN</b>	6,30	4,90	0,90	-8,80	6,70	6,10	5,30	4,80	5,00
<b>Austrálie</b>	1,44	3,91	2,55	-0,98	2,80	2,70	2,30	3,10	2,80
<b>Nový Zéland</b>	1,45	1,34	1,96	-3,60	3,70	1,30	1,90	2,20	1,50

Zdroj: EIU, **predikce**



## Export zboží z ČR do regionu, 2015 – 2020 (mld. Kč)



Zdroj: EIU, 17. 5. 2021



# Oborový přístup a řešení



## Thajsko

### ► Zemědělský a potravinářský průmysl

Thajsko má přímo ideální klimatické a přírodní podmínky pro pěstování celé řady exportně orientovaných plodin (rýže, káva, tropické ovoce, kaučukovník), stejně jako kapacity v oblasti živočišné produkce (drůbež, ryby, krevety a další plody moře). V aktuální situaci zvýšené domácí i světové poptávky a v návaznosti na nutnost generovat nová pracovní místa v souvislosti s růstem nezaměstnanosti kvůli COVID-19 je prioritou vlády podpořit farmáře i zpracování zemědělských surovin – základní i pokročilejší s vyšší přidanou hodnotou. Zájem o úspěšnost sektoru je podpořen i určitou formou thajského patriotismu, hrdostí na svoji domácí kuchyni a všeobecnou oblíbeností jídla jako významného prvku sociální interakce.

V zemi dominují domácí potravinářské konglomeráty, ale již zde existuje i řada výrobních závodů nadnárodních společností, které se podílejí na vědě, výzkumu a inovacích, zejména v oblasti biotechnologií a „novel foods“. Thajsko v této prioritní oblasti spolupracuje s řadou výzkumných pracovišť a vysokých škol na globální úrovni.



## Austrálie

### ► ICT

Omezení osobního kontaktu urychlilo vstup digitálních řešení do ostatních sektorů včetně zdravotnictví a zejména vzdělávacích služeb. Australské univerzity jsou závislé na zahraničních studentech, jedním z nejpostíženějších odvětví je vysokoškolské vzdělávání – očekávaná ztráta dosáhne 10–19 mld. AUD v letech 2020–2023. Lze očekávat pokračující boom e-learningových řešení a jejich implementaci do systému vysokoškolského vzdělávání. Restrikce přispěly ke zvýšenému zájmu a vyu-

žití prostředků e-commerce, řešení pro vzdálený přístup a spolupráci (práce z domova, komunikační a sdílené platformy), on-line entertainment, nová řešení ve zdravotnictví. Z důvodu zahraničních kybernetických útoků má Austrálie zájem na dalším posilování kybernetické bezpečnosti a digitální infrastruktury vůbec. Neustává zájem o smart řešení aplikovatelná do všech výrobních odvětví.


### ► Energetický průmysl

Indonésie vyhlásila ambiciózní plán navýšení energetické produkce v letech 2015–2020 o 35 tis. MW. Neméně ambiciózním cílem je podíl 23% z celkového objemu v zemi vyrobené energie z obnovitelných zdrojů v roce 2025. Přestože se aktuálně ukazuje, že čísla o celkové potřebě výrobních kapacit budou podstatně relativizována, jde i nadále o velmi zajímavý segment. O to více, že aktuálně lze zaznamenat určitý trend směřující od klasické „velké“ energetiky opět k menším, ekologickým způsobům výroby energie.

Nemalý podíl by měly tvořit i vodní elektrárny, tedy oblast s tradičně silným know-how českých firem. Uplatnit se mohou i solární a větrné technologie, zejména v kombinaci s ukládáním energie v bateriích. Velkým trendem je v Indonésii i téma „waste to energy“, tedy výroba energie z odpadu. Hlavním zdrojem elektrické energie budou v Indonésii i nadále tepelné elektrárny, protože země disponuje značnými zásobami relativně kvalitního uhlí. Průběžně jsou vypisovány tendry na výstavbu nových elektráren formou EPC stejně tak jako formou IPP. České firmy mohou najít uplatnění v obou těchto modelech.



Ministerstvo zahraničních věcí  
České republiky



## Mapa strategických příležitostí

2021/2022

TERITORIÁLNÍ VYDÁNÍ

► [www.export.cz/mop](http://www.export.cz/mop)





# Informace – základ úspěchu



Ministerstvo zahraničních věcí  
České republiky

Souhrnná teritoriální informace:

## Malajsie



Zastupitelský úřad

Malajsie je volena rotační federativní konstituční monarchií a má svůj původ v malajských královstvích, která se v 18. století stala součástí Britského impéria. Nezávislostí dosáhla Malajsie 31. srpna 1957. Malajsie se skládá ze třinácti států (monarchií i republik) a tří teritorií pod správou federace. Státní zřízení má velice blízké britskému parlamentárnímu systému a právní systém je založen na obecném právu (Angloamerické právo). Je zde ale dvojitá soudnictví, malajsijské muslimové podléhají právu šaría. V únoru 2020 malajsijský premiér Tun Dr. Mahathir nečekaně složil svoji rezignaci do rukou krále Abdulláha. Dne 1. března 2020 se stal novým premiérem Malajsie Tan Sri Muhyiddin Yassin, který složil přísahu před malajsijským králem Abdulláhem, avšak jeho nová vláda nezískala oficiálně důvěru parlamentu. Opozice se snažila několikrát o vyslovení nedůvěry, nicméně bez úspěchu. Současná vláda do jisté míry využívá současně nelehké situace v době pandemie. Economist Intelligence Unit předpokládá, že se v roce 2021 vyhlásí nové všeobecné volby.

V souvislosti se zmírněním ekonomických dopadů pandemie COVID-19, vláda předsedy Tan Sri Muhyiddin Yassin představila krátkodobý ekonomický plán obnovy v hodnotě 8,2 mld. USD (35 mld. MYR). Vláda odhaduje, že nezaměstnanost dosáhne v roce 2020 až 5,5 % a v této souvislosti počítá v Plánu se 1,2 mld. USD (5 mld. MYR) na podporu mezd (pro 2,2 mil. pracovníků). Plán zahrnuje čtyřicet různorodých iniciativ na stimulaci ekonomiky. Vláda mimo jiné také schválila patnáctileté daňové prázdničky pro nové investice nad 500 mil. MYR. Jedním z nejvíce zasažených sektorů je v Malajsií turismus, kde Plán počítá s omezením od daně až do roku 2021 (červen). Pro kulturu a veštrhy je vytvořena platforma ve formě různých grantů v celkové výši 225 mil. MYR. Na podporu zemědělství Plán počítá se zvýhodněnými mikro půjčkami (Dana Agrofood) s alokací 350 mil. MYR. Na podporu digitalizace SMEs je vyčleněna částka 700 mil. MYR v podobě různých grantů.

Obchodní výměna mezi ČR a Malajsií za rok 2019 dosáhla obrátu 1829 mil. USD, z čehož byl český export do Malajsie 199,8 mil. USD. Českému exportu dominují vedle tradičních položek (pneumatiky, syrovátka, součásti stavebních strojů) také progresivní technologie s vysokou přidanou hodnotou. Jedná se zejména o aplikace jak fyzické, tak kybernetické bezpečnosti, seřizovanou zdravotnickou techniku, elektroniku, optiku, telekomunikační zařízení apod. Většina komodit je dodávána prostřednictvím místních distributorů, případně již existujícího vlastního zahraničního zastoupení českých firem. České zboží má na malajsijském trhu šanci na úspěch, nicméně vyžaduje notnou dávku trpělivosti a ochotu přizpůsobit se místní mentalitě v průběhu navazování nových obchodních kontaktů i při samotných jednáních. Základem úspěchu je osobní jednání a častá přítomnost v teritoriu. Rozhodně doporučujeme angažovat místního zástupce nebo založit reprezentační kancelář či pobočku v teritoriu. Jako příklady perspektivních sektorů pro český export do Malajsie lze uvést letecký průmysl, ICT, vodohospodářství, zdravotnický a farmaceutický průmysl.

Základní údaje	
Hlavní město	Kuala Lumpur
Počet obyvatel	31,9 mil. (2019)
Jazyk	oficiální jazyk malajština, angličtina, arabština, čínština (různé dialekty), tamilština
Náboženství	islám (cca 55 %), budhismus (17%), čínská náboženství (12%), hinduismus (7%) a křesťanství (6 %), da
Státní zřízení	volená rotační federativní konstituční monarchie
Hlava státu	Yang di-Pertuan Agong (oslovení) Abdullah Ahmad Shah
Hlava vlády	Tan Sri Muhyiddin Yassin
Název měny	Malajsijský ringgit (MYR)
Osvětlení	
Časový posun	+6 hod. (letní), +7 hod. (zimní)
Kontakty ZÚ	
Velvyslanec	Ing. Milan Hupocj
Ekonomický úsek	Ing. Renata Brandstätterová, M.A.
Komlární úsek	Mgr. David Pavlíta
CzechTrade	ne
Czechinvest	ne
Ekonomika	
Nominální HDP (mld. USD)	371,6
Hospodářský růst (%)	4,4
Inflace (%)	2,4
Nezaměstnanost (%)	4,3

- Komplexní průvodce zemí pro firmy
- Vzdálená teritoria s odlišnou kulturou -> STI velmi praktické
- Nové STI 2021 – rozšířeno o kulturu obchodního jednání

➤ [www.businessinfo.cz/nazevzeme](http://www.businessinfo.cz/nazevzeme)



## Závěry – Jihovýchodní Asie a Austrálie

- 1|** Region jihovýchodní Asie je tahounem a současně největším makro-regionem světové ekonomiky.
- 2|** ČR i EU, i když jinak exportně úspěšné, obtížně hledají svou ekonomickou pozici v tomto odlišném politicko-ekonomickém světě.
- 3|** Export z ČR do regionu roste pomalým tempem nebo stagnuje. Nepřeceňovat - export zboží není jediným indikátorem českého působení v regionu.
- 4|** Region vyžaduje upravený přístup ve srovnání s ostatními regiony – komunikace, kultura, nabídka řešení – sektory a témata, nutnost trvalého působení, orientace na služby.
- 5|** Úspěch v regionu bude spojen s nutností nových nástrojů (financování, podnikatelská centra, servisní střediska).



Ministerstvo zahraničních věcí  
České republiky

Odbor ekonomické diplomacie

Děkuji Vám za pozornost

[Marek\\_Pyszko@mzv.cz](mailto:Marek_Pyszko@mzv.cz)