



Ministerstvo zahraničních věcí
České republiky

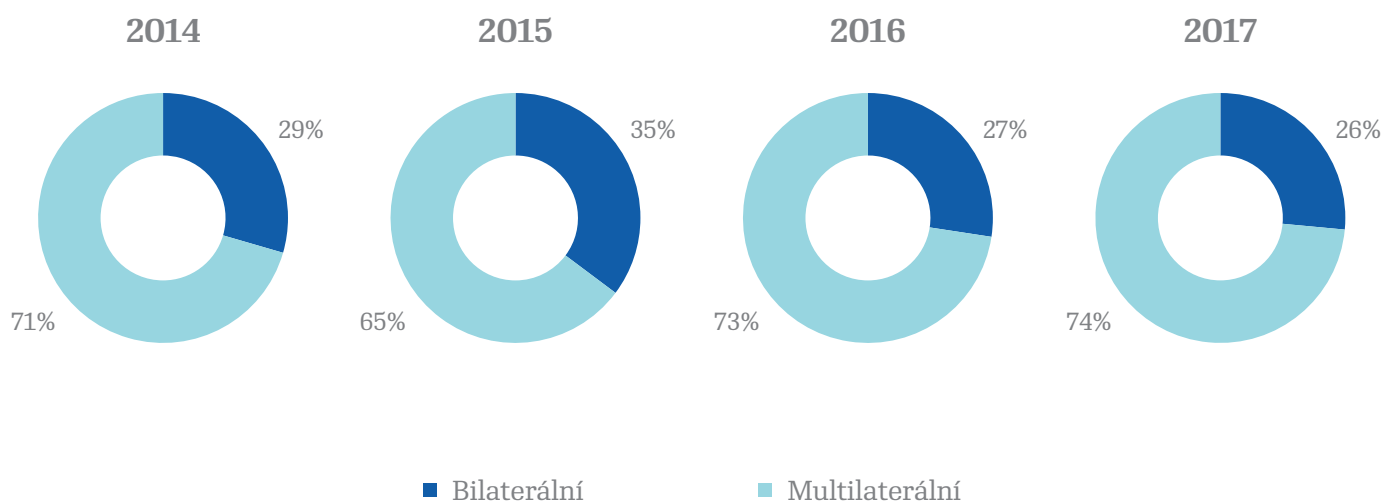
Oficiální rozvojová pomoc (ODA) České republiky



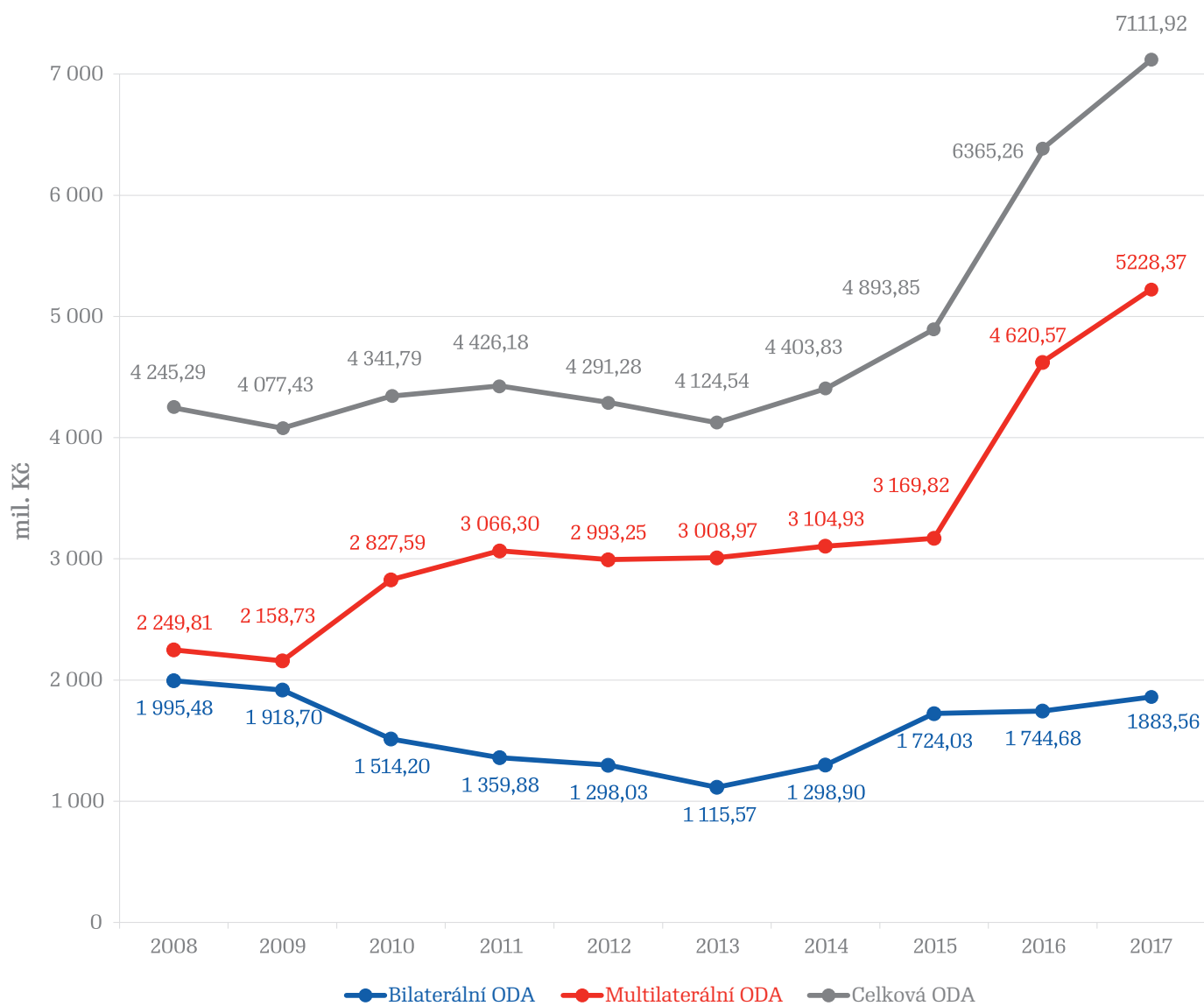
Oficiální rozvojová pomoc (ODA) České republiky (mil. Kč)

	2014	2015	2016	2017
ODA celkem	4 403,83	4 893,85	6 365,26	7 111,92
I.A Bilaterální ODA	1 298,90	1 724,03	1 744,68	1 883,56
1. rozpočtová podpora	20,00	0,00	0,00	8,50
2. podpora nevládním organizacím, společné programy a fondy	65,38	311,61	259,37	234,71
3. projektové intervence	631,46	692,21	656,90	785,05
4. experti a další technická spolupráce	113,03	119,47	126,37	122,17
5. stipendia a související náklady	106,90	119,09	124,70	115,73
6. odpuštění dluhů	0,00	0,00	0,00	0,00
7. administrativní náklady jinde nezahrnuté	92,00	98,27	102,66	82,47
8. další výdaje v donorské zemi (uprchlíci, osvěta)	270,12	383,37	474,68	534,92
I.B Multilaterální ODA	3 104,93	3 169,82	4 620,57	5 228,37
Podíl bilaterální ODA	0,29	0,35	0,27	0,26
Podíl ODA/HND	0,112%	0,115%	0,142%	0,150%
Hrubý národní důchod (HND)	3 926 642	4 255 247	4 467 763	4 735 267,00
Směnný kurz CZK/USD	20,76	24,59	24,44	23,39

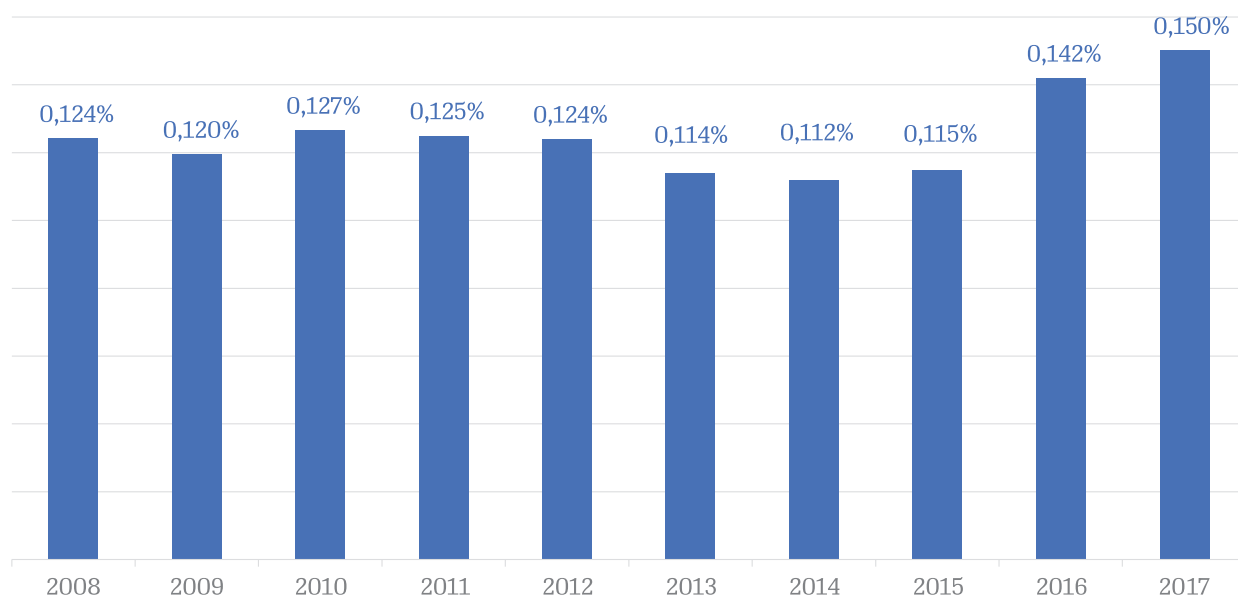
(zpracováno dle metodiky OECD DAC)



Vývoj celkové ODA ČR v období 2008–2017 (mil. Kč)



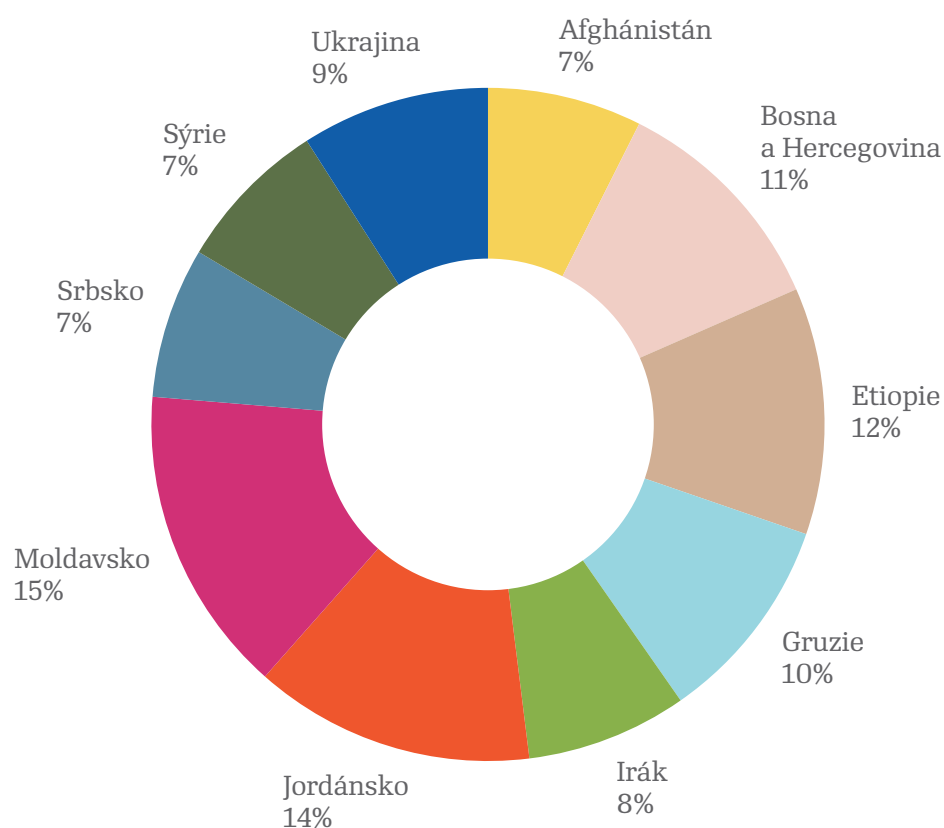
Podíl ODA/HND České republiky v letech 2008–2017



Deset největších příjemců bilaterální ODA ČR v letech 2014–2017

pořadí	2014		2015		2016		2017	
	země	mil. Kč	země	mil. Kč	země	mil. Kč	země	mil. Kč
1	Ukrajina	171,48	Moldavsko	100,00	Moldavsko	99,81	Moldavsko	110,67
2	Afghánistán	120,94	Ukrajina	91,75	Jordánsko	83,59	Jordánsko	101,01
3	Moldavsko	103,78	Afghánistán	91,54	Etiopie	78,94	Etiopie	88,79
4	Etiopie	77,32	Bosna a Hercegovina	91,38	Bosna a Hercegovina	74,13	Bosna a Hercegovina	82,39
5	Bosna a Hercegovina	76,22	Etiopie	79,46	Gruzie	67,01	Gruzie	74,98
6	Gruzie	59,72	Jordánsko	73,45	Ukrajina	67,13	Ukrajina	67,73
7	Mongolsko	56,66	Gruzie	68,91	Afghánistán	63,31	Irák	57,90
8	Kosovo	44,78	Srbsko	45,63	Srbsko	54,28	Afghánistán	55,54
9	Sýrie	38,53	Kosovo	40,76	Mongolsko	52,54	Sýrie	55,38
10	Srbsko	35,43	Mongolsko	39,76	Irák	45,61	Srbsko	54,23

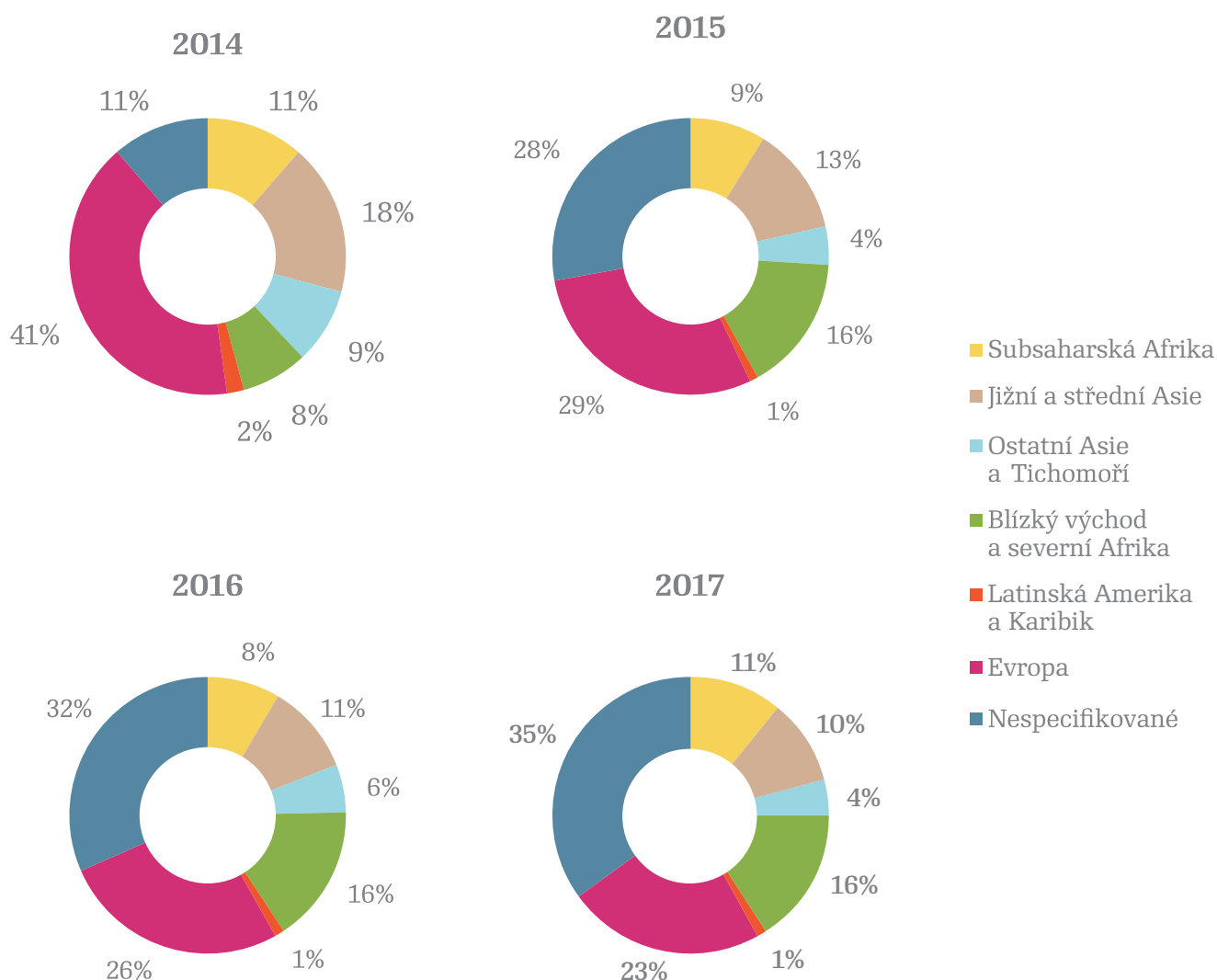
Rozdělení prostředků poskytnutých deseti největším příjemcům ODA ČR v roce 2017



Dvoustranná ODA ČR dle teritoria (mil. Kč)

	2014	2015	2016	2017
Subsaharská Afrika	148,24	151,97	148,22	200,07
Jižní a střední Asie	229,74	218,86	184,35	182,34
Ostatní Asie a Tichomoří	115,16	77,15	97,65	76,09
Blízký východ a severní Afrika	101,30	274,87	280,75	304,13
Latinská Amerika a Karibik	25,80	16,97	19,47	24,02
Evropa	531,25	504,72	463,46	433,77
Nespecifikované	147,41	479,50	550,79	663,14
Celkem	1 298,90	1 724,03	1 744,68	1883,56

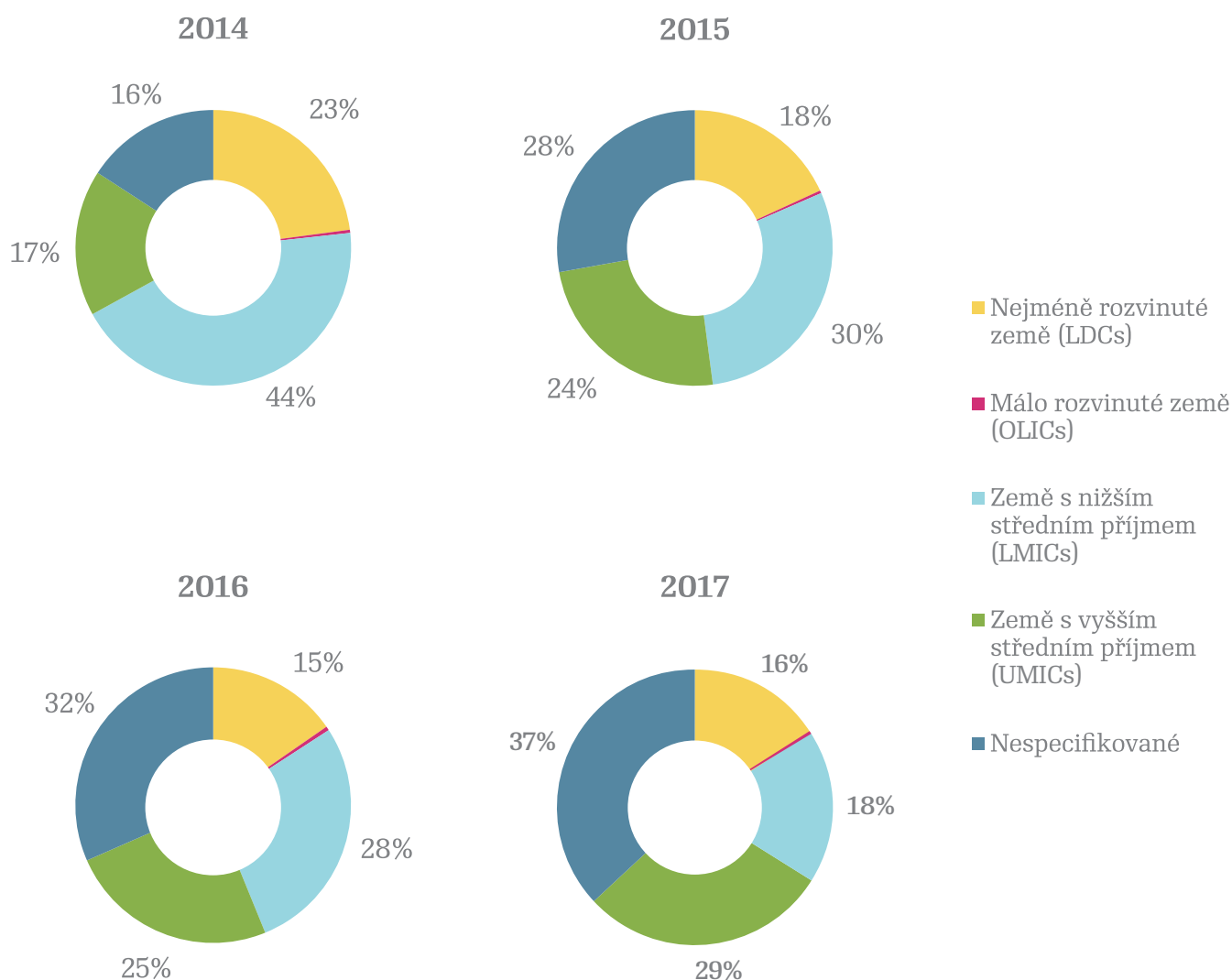
Pozn.: Položka „Nespecifikované“ v sobě od r. 2015 zahrnuje výdaje na uprchlíky v 1. roce pobytu v ČR



Dvoustranná ODA ČR dle příjmu partnerských zemí (mil. Kč)

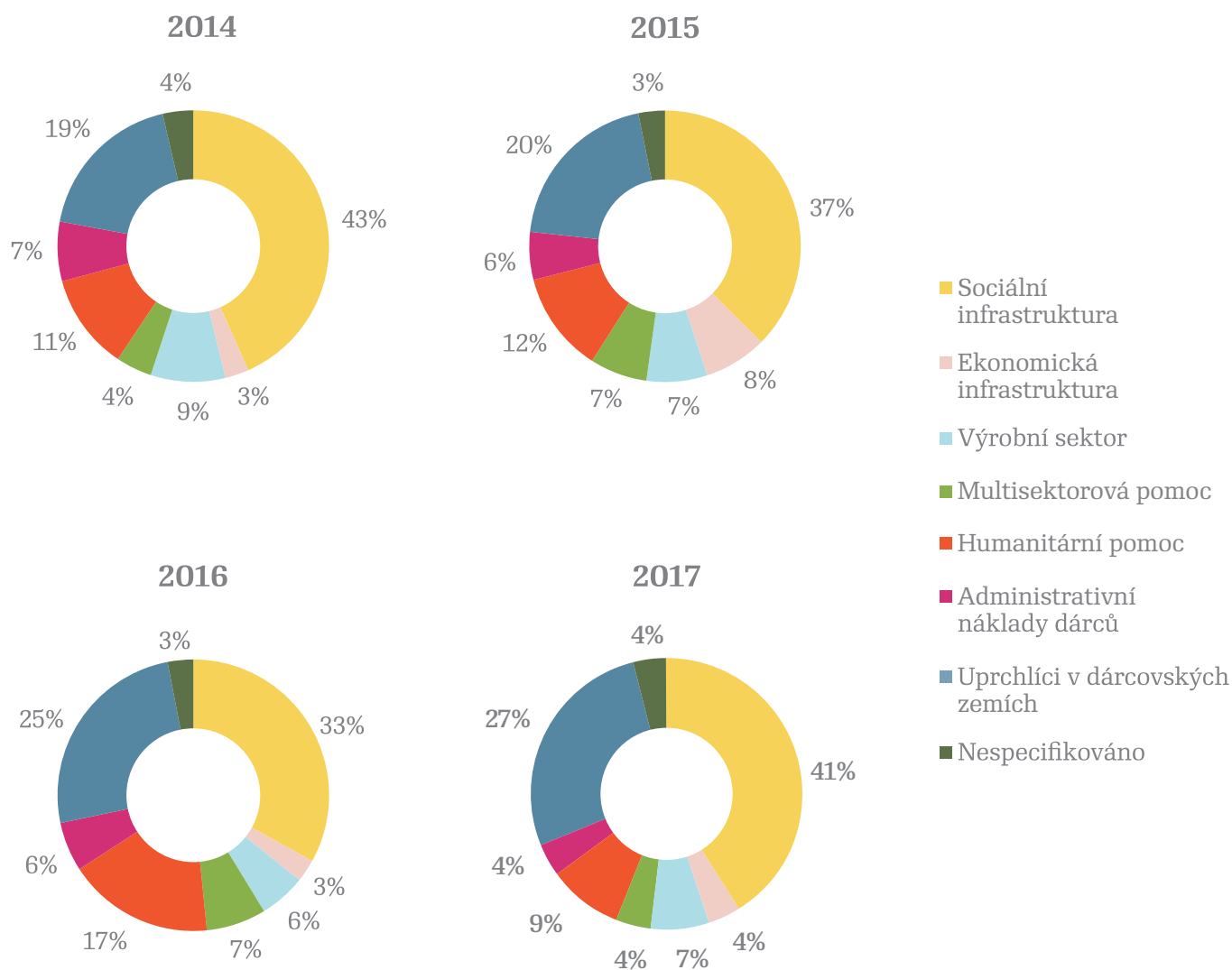
	2014	2015	2016	2017
Nejméně rozvinuté země (LDCs)	297,46	313,03	268,10	298,40
Málo rozvinuté země (OLICs)	4,79	5,57	8,17	3,78
Země s nižším středním příjmem (LMICs)	568,14	507,30	488,43	342,48
Země s vyšším středním příjmem (UMICs)	222,76	418,63	429,19	539,93
Nespecifikované	205,75	479,50	550,79	698,96
Celkem	1 298,90	1 724,03	1 744,68	1 883,56


Pozn.: Položka „Nespecifikované“ v sobě od r. 2015 zahrnuje výdaje na uprchlíky v 1. roce pobytu v ČR



Dvoustranná ODA ČR dle sektoru (mil. Kč)

	2014	2015	2016	2017
Sociální infrastruktura	563,18	645,84	576,44	771,02
Ekonomická infrastruktura	36,63	129,45	47,00	66,21
Výrobní sektor	115,53	124,75	96,74	129,59
Multisektorová pomoc	55,68	117,59	124,33	78,01
Humanitární pomoc	148,86	206,55	304,11	178,11
Administrativní náklady dárců	92,00	98,27	102,66	76,84
Uprchlíci v dárcovských zemích	239,85	347,06	440,23	508,19
Nespecifikováno	47,17	54,52	53,18	75,59
Celkem	1 298,90	1 724,03	1 744,68	1 883,56





Pro více informací kontaktujte:

Odbor rozvojové spolupráce a humanitární pomoci MZV
na ors_sekretariat@mzv.cz nebo Českou rozvojovou agenturu
na info@czechaid.cz.

Kompletní statistika ODA je dostupná online na stránkách OECD,
a to na <https://stats.oecd.org>.