



Ministerstvo zahraničních věcí
České republiky

Odbor ekonomické diplomacie

Ruská federace Exportní příležitosti pro české firmy

Luboš Laštůvka

Generální konzulát ČR
v Sankt Peterburgu



ODBOR EKONOMICKÉ
DIPLOMACIE



Obsah prezentace

- ▶ **1 - Úvod - obecná informace**
- ▶ **2 – Obchodní vztahy s ČR**
- ▶ **3 - Příležitosti ve vybraných oborech**
- ▶ **4 - Podpora českým firmám a připravované akce**
- ▶ **5 - Doporučení a zdroje informací**





1- Obecná informace





1- Obecná informace

RF včera, dnes a zítra

▶ Rok 2018 – rekordy

- Saldo běžného účtu platební bilance: 115 mld. \$, historické max.
- Změna objemu (+ 5,2 %) a struktury deviz. rezerv (+EUR, JUAN, - USD)
- Přebytek státního rozpočtu: +2,7 % HDP, nejvíce od 2008
- Tempo růstu HDP: + 2,4 %, nejvíce od 2012

▶ Obavy

- Pokles průmyslové výroby, propad zpracovatelského průmyslu
- Růst PZI: pouze 1,9 mld. USD
- Růst HDP: jednorázové faktory
- Index důvěry podnikatelských subjektů

▶ Omezená spotřebitelská aktivita

- Reálné finanční příjmy obyvatelstva: pokles od roku 2013
- Spotřeba domácností: nižší než 2014
- Pokles spotřebitelské důvěry



1- Obecná informace

RF včera, dnes a zítra

► Rok 2019 – Předpoklad zpomalení ekonomického růstu

- Přísná měnová a fiskální politika, zvýšení daňové zátěže, vysoká inflace,
- Orientace na makroekonomickou stabilitu,
- Rizika: sankce, nepředvídatelnost

Rončí Index v %	2017	2018	2019	2020
HDP	1,6	2,3	1,2	1,5
Spotřeba domácností	3,2	2,2	1,2	2
Investice do základního kapitálu	5,5	2,3	2	3
Export	5	6,3	4	4
Import	5	3,8	2,5	7
Průmyslová výroba	2,1	2,8	2	2
Reálné mzdy	2,9	7	2	3
% - konec roku				
Klíčová sazba CB RF %	7,75	7,75	8,25	7,75
Inflace v %	2,5	4,3	4,7	4

Zdroj: Nordea Bank

Makroekonomická stabilita + příležitosti



Nepředvídatelnost + rizika



2 – Obchodní vztahy s ČR





2 – Obchodní vztahy s ČR

↓

V mil. USD	2013	2015	2017	2018	Změna k 2015/2013	Změna k 2018/2013
Export z ČR	5 318	2 864	3422	3775	-46%	-29%
Import do ČR	5 875	3 260	3964	4897	-45%	-17%
Obchodní obrat	11 193	6 124	7 386	8 672	-45%	-23%
Saldo	-557	-396	-542	-1 122	-29%	101%
Export z ČR do regionů	1341	944	1280	1593	-30%	19%
Podíl regionů na ex. z ČR	25%	33%	37%	42%	32%	67%

Zdroj: Celní statistika RF

► Export z ČR do RF:

- ↑ ZO i EXp z ČR do RF (ale -29 % k 2013)
- Od 2017 ↑

► Export z ČR do regionů RF:

- 2013 – 2018: ↑ podílu na exportu z ČR
- 2013 - 2018: menší propad
- 2018 > 2013 (+ 19 %)



2 – Obchodní vztahy s ČR

Energetika, strojírenství (HS 84), dopravní prostředky (HS 87)

V mil. USD	2013	2015	2017	2018	2015/2013	2018/2013
Export z ČR do RF (HS 84, 87)	3 231	1 519	1 887	2 061	-53%	-36%
Podíl na exportu do RF	61%	53%	55%	55%		
Export z ČR do regionů RF (HS 84, 87)	729	497	763	971	-32%	33%
Podíl na exportu do regionů	54%	53%	60%	61%		

Zdroj: Celní statistika RF

- ▶ Hlavní exportní komodity v ruských regionech:
 - Menší propad než celkově v RF
 - 2017 > 2013, 2018 > 2013 (+ 33 %)
 - Podíl na celkovém exportu v regionech se zvyšuje
 - Oživení 2018 = lokalizace + rozvoj stavebnictví zvyšující poptávku (papírenské, stavební, zemědělské a textilní stroje)
- ▶ Ruské regiony
 - Méně ovlivněné riziky
 - Lépe se daří udržet a rozvíjet obchodní aktivity



2 – Obchodní vztahy s ČR

Aktivní české firmy – příklady



ŠKODA



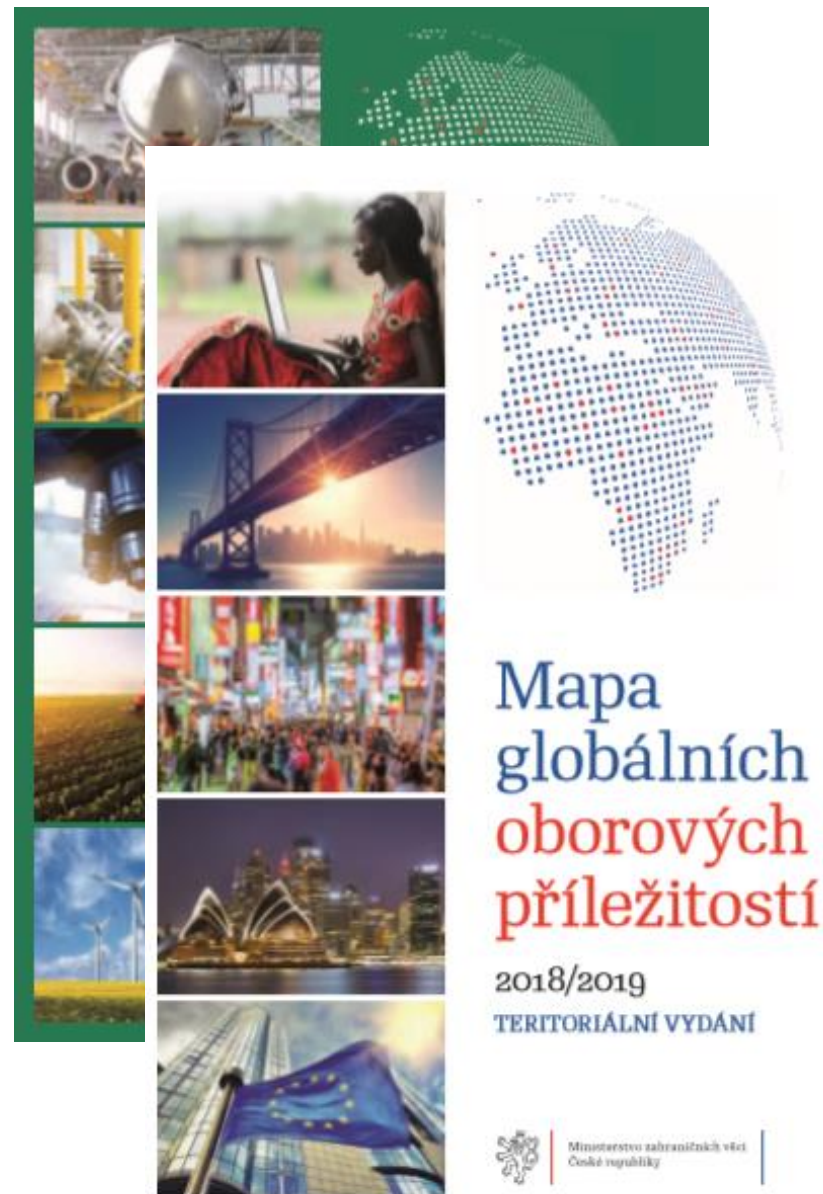


3 – Příležitosti ve vybraných oborech

- ▶ Automobilový průmysl
- ▶ Civilní letectví
- ▶ Dopravní průmysl a infrastruktura
- ▶ Důlní, těžební a ropný průmysl
- ▶ Energetický průmysl
- ▶ Chemický průmysl
- ▶ Strojírenský průmysl
- ▶ Vodohospodářství a odpadní průmysl
- ▶ Zdravotnický a farmaceutický průmysl
- ▶ Zemědělský a potravinářský průmysl
- ▶ Železniční a kolejová doprava

www.mzv.cz, www.businessinfo.cz

(sektorové a teritoriální vydání)





3 – Příležitosti ve vybraných oborech

► Automobilový průmysl

- Nenasycenost trhu (-40% k EU)
- Legislativní garance rentability montáže v RF (Dekret 166, do konce 2019)
- Hlavní vývozní komodita EU

► Strojírenský průmysl

- Nejpostiženější sektor v důsledku sankcí
- Tlak na lokalizaci bez jasných pravidel
- Potřeba více než 2x vyšší než domácí výroba
- Oživení exportu z ČR v r. 2018

Tlak na lokalizaci = zvýšení poptávky + rozvoj stavebnictví (papírenské, stavební, zemědělské a textilní stroje)

► Chemický průmysl

- Růst poptávky po hnojivech (rozvoj zemědělské výroby) – dodávky technologií ↑ výr. kapacit





3 – Příležitosti ve vybraných oborech

► Komunální odpadové hospodářství

- Od 1.1.2019 – v RF nový systém
- Regionální operátoři - koncese 10 let, výkupní ceny
- Nezbytné investice do infrastruktury
- Přepřerování odpadu – cíl z 8-9 % na 60 %

► Energetika

- Modernizace tepelných elektráren
- Výstavba tepláren a kotelen:
 - PŘ.: uhelné kotelny do Murmanské oblasti
- Subdodávky pro Rosatom:
 - V RF - 10 JE (37 energetickými bloků)
 - 5 JE ve výstavbě + zahraniční projekty

► Obnovitelné zdroje energie

- Příprava legislativy k „zelené mikrogeneraci“ do 15 kW
- Nezávislé zdroje pro těžaře a mezinárodní společnosti (environmentální odpovědnost, cesta k investicím)



Mapa
globálních
oborových
příležitostí

2018/2019

TERITORIÁLNÍ VYDÁNÍ



Ministerstvo zahraničních věcí
České republiky



3 – Příležitosti ve vybraných oborech

▶ Veřejná doprava

- Vagony metra, tramvaje, elekrobusesy
- Dopravní systémy ve městech, inteligentní systémy placení jízdného
- Automatizace železniční dopravy

▶ Zemědělství

- Vývoz 25,8 mld. USD (19,4 % produkce)
- Záměr 45 mld. USD k 2024
- Nová koncepce rozvoje zem. území k 1.1.2020
- Předpoklad poptávky po zemědělské technice

▶ Obchod se službami

- Turistická, lázeňská a léčebná turistika z RF do ČR
- Rusko je jedním z nejvýznamnějších partnerů ČR v oblasti obchodu se službami (245 tis. víz 2018)



Mapa
globálních
oborových
příležitostí

2018/2019

TERITORIÁLNÍ VYDÁNÍ



Ministerstvo zahraničních věcí
České republiky



3 – Příležitosti ve vybraných oborech

Příklady realizace příležitostí

▶ **TOS VARNSDORF a.s. (GRS Ural)**

- 2013: výroba/kompletace horiz. obr. strojů (11ks)
- 2014/ 2015 – 18/23 ks, lokalizace výroby
- 2017: „Vyrobena v RF“, veřejné zakázky, stát.finance
- 2017-2018: RF exportní priorita, 20 % podíl



▶ **ŠKODA TRANSPORTATION a.s. (VAGONMAŠ)**

- Kontrakt 11/2017 (1,5 mld. Kč) - 7 soup.do SPb metra (1 x 2018, 6 x 2019, celkem v Petrohradu 24 souprav)



▶ **PPF Real Estate Russia (investice 171 mil. EUR)**

- OC Nevskij Centr v Petrohradě (10/2018 – 1/2019)
- Filosofie firmy – hledání přehlížených a rizikových obchodních příležitostí s rychlou návratností





3 – Příležitosti ve vybraných oborech

Příklady realizace příležitostí

▶ **Bank Home Credit**

- Spotřebitelské úvěry (RF)

▶ **Škoda Auto**

- 7. místo v RF: 1-10/2018 prodej 65,1 tis. ks (+ 29 %)

▶ **Hamé**

- Výrobce paštik ve Vladimířské oblasti „Hame Fuds“

▶ **Labara**

- Od 2012 v RF, v r. 2017 nová výr. hala, cílem elektrotechnické centrum pro RF (Sverdlovská oblast)

▶ **Fortex-Upec**

- Od 2006 v RF, výrobní zákl. Revda (5tis.m²)
- Čistírny odpadních vod, více než 30 instalací

HOME CREDIT BANK

ŠKODA



Labara
obrábění elektroizolačních materiálů

FORTEX AGS



4 – Podpora českým firmám a připravované akce

PROPED

Velvyslanectví ČR v Moskvě

Seminář o českém máku, pekárenský průmysl	4/2019
Incomingová mise z RF do ČR - živočišná výroba	5/2019
Podnikatelská mise ministra MZe ČR do regionů RF	6/2019
Prezentace českého leteckého průmyslu v RF	8/2019
Podnikatelská mise do ruských regionů	9/2019

Generální konzulát ČR v Sankt Peterburgu

Podpora ruské incomingové turistiky do ČR – Petrohrad	3/2019
Incomingová mise z Petrohradu do ČR	5/2019
Podnikatelská mise do Kaliningradu a Petrohradu	V přípravě

Generální konzulát ČR v Jekatěrinburgu

Podnikatelská mise do regionů Sibiřského federálního okruhu RF	V přípravě
Česká republika – země partner na Expotravel 2019	V přípravě

CzechTourism





5 – Doporučení a zdroje informací

▶ Doporučení – KAM:

- Orientace na ruské regiony
 - Autonomie v rozhodování a financování
 - Jednodušší přístup k vedení
 - Šance pro MSP

▶ Doporučení – JAK:



- Spolehlivý místní partner
- Znalost trhu a obchodních partnerů
- Účast ve vedení firmy
- Využití podpory ofic. představitelů (velký podíl st. firem)
- Podpora zastupitelských úřadů ČR

▶ Doporučení – PROČ:

- Velký trh, příležitosti, slabší konkurence
- Zajímavé marže (nehledě na složité podnikatelské prostředí)

▶ Doporučení – Co očekávat:

- Nedostatek financí, zájem o financování a investice
- Zájem o exportně orientovanou spolupráci
- Tlak na lokalizaci a na Speciálních investičních kontraktů





5 – Doporučení a zdroje informací

- ▶ **1. Regionální informace a média**
www.regions.ru, www.ura.ru, www.fontanka.ru
- ▶ **2. Oficiální informace k regionům**
uralfo.gov.ru, sfo.gov.ru/okrug, www.dfo.gov.ru/district, szfo.gov.ru
- ▶ **3. Statistiky dovozu, vývozu - regiony**
www.customs.ru
- ▶ **4. Obchodní rejstřík**
<https://egrul.nalog.ru/>
- ▶ **5. Investiční agentury**
www.investural.com, www.fondugra.ru, www.iato.ru, spbinvestment.ru/ru



URA.RU



**ФЕДЕРАЛЬНАЯ
НАЛОГОВАЯ СЛУЖБА**



**ФЕДЕРАЛЬНАЯ
ТАМОЖЕННАЯ СЛУЖБА**



Ministerstvo zahraničních věcí
České republiky

Odbor ekonomické diplomacie

Děkuji za pozornost



**Generální konzulát ČR
v Sankt Peterburgu
Tel. : + 7 (812) 271 04 59**

E-mail: commerce_petersburg@mzv.cz Web: www.mzv.cz/petersburg

Luboš Laštůvka



**ODBOR EKONOMICKÉ
DIPLOMACIE**