




Ministerstvo zahraničních věcí
České republiky

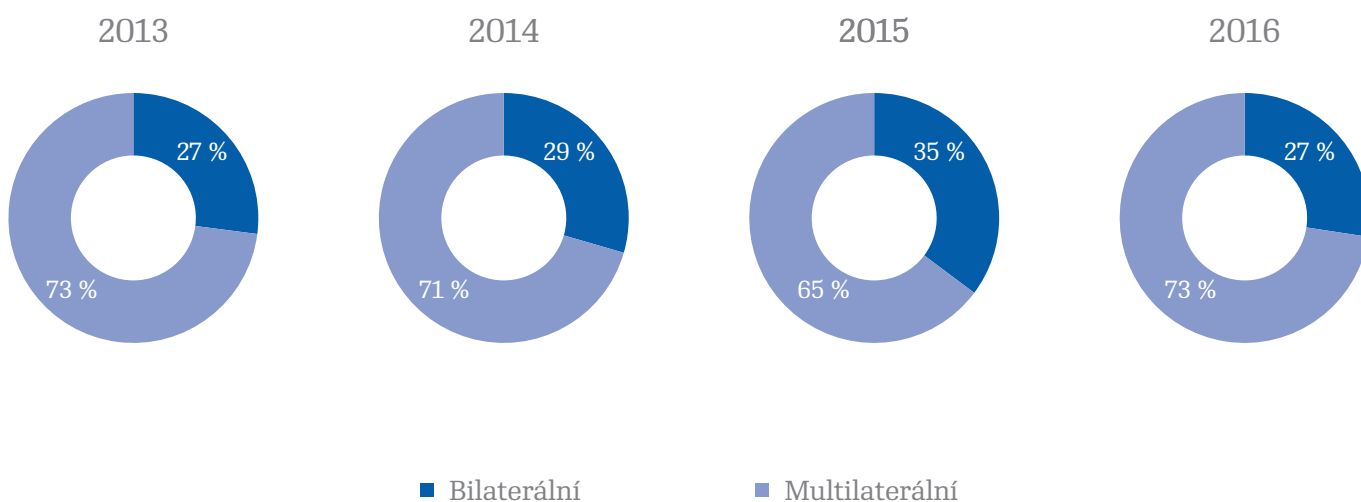
Oficiální rozvojová pomoc (ODA) České republiky



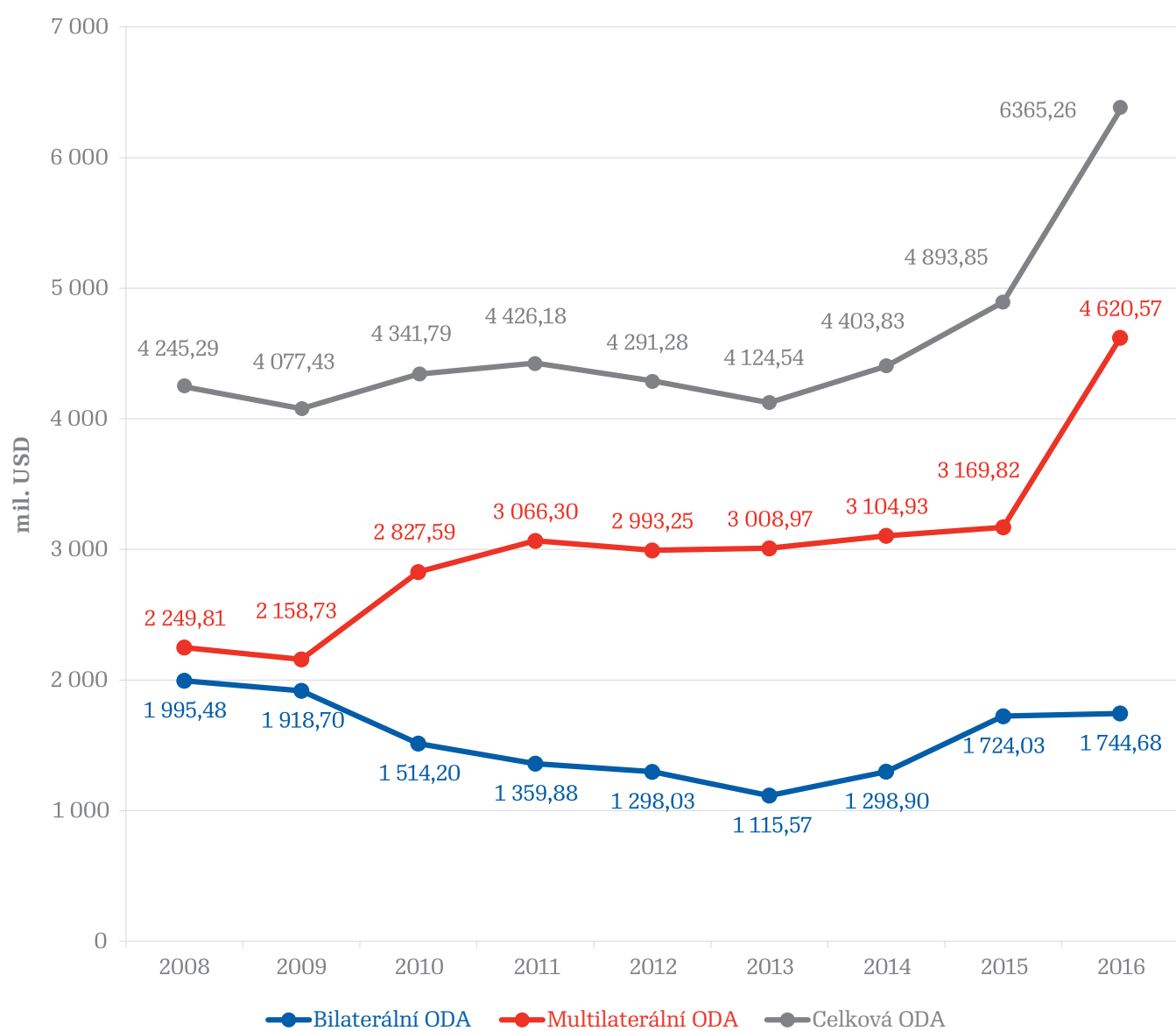
Oficiální rozvojová pomoc (ODA) České republiky (mil. Kč)

	2013	2014	2015	2016
ODA celkem	4 124,54	4 403,83	4 893,85	6 365,26
I.A Bilaterální ODA	1 115,57	1 298,90	1 724,03	1 744,68
1. rozpočtová podpora	1,00	20,00	0,00	0,00
2. podpora nevládním organizacím, společné programy a fondy	76,69	65,38	311,61	259,37
3. projektové intervence	508,91	631,46	692,21	656,90
4. experti a další technická spolupráce	123,85	113,03	119,47	126,37
5. stipendia a související náklady	106,34	106,90	119,09	124,70
6. odpuštění dluhů	0,00	0,00	0,00	0,00
7. administrativní náklady jinde nezahrnuté	89,14	92,00	98,27	102,66
8. další výdaje v donorské zemi (uprchlíci, osvěta)	209,65	270,12	383,37	474,68
I.B Multilaterální ODA	3 008,97	3 104,93	3 169,82	4 620,57
Podíl bilaterální ODA	27,05%	29,49%	35,23%	27,41%
Podíl ODA/HND	0,114%	0,112%	0,115%	0,142%
Hrubý národní důchod (HND)	3 625 462	3 926 642	4 255 247	4 467 763
Směnný kurz CZK/USD	19,56	20,76	24,59	24,44

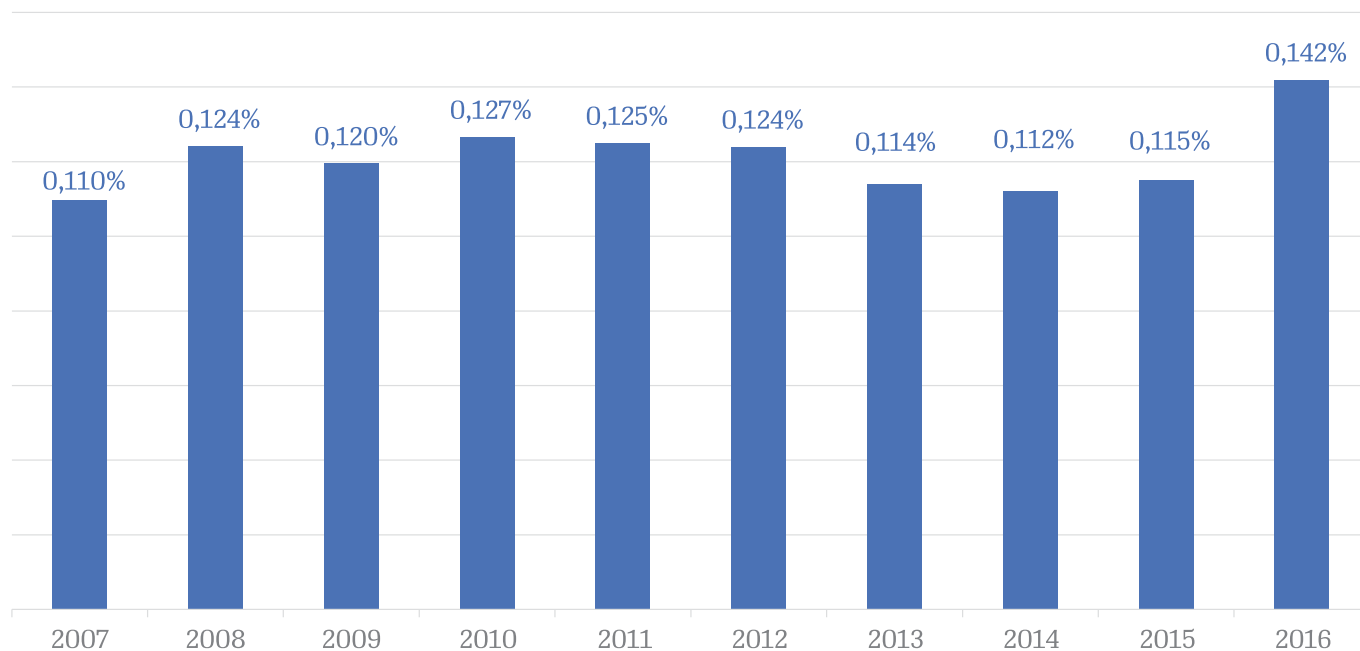
(zpracováno dle metodiky OECD DAC)



Vývoj celkové ODA ČR v období 2008–2016 (mil. Kč)



Vývoj celkové ODA ČR v období 2008–2016 (mil. Kč)



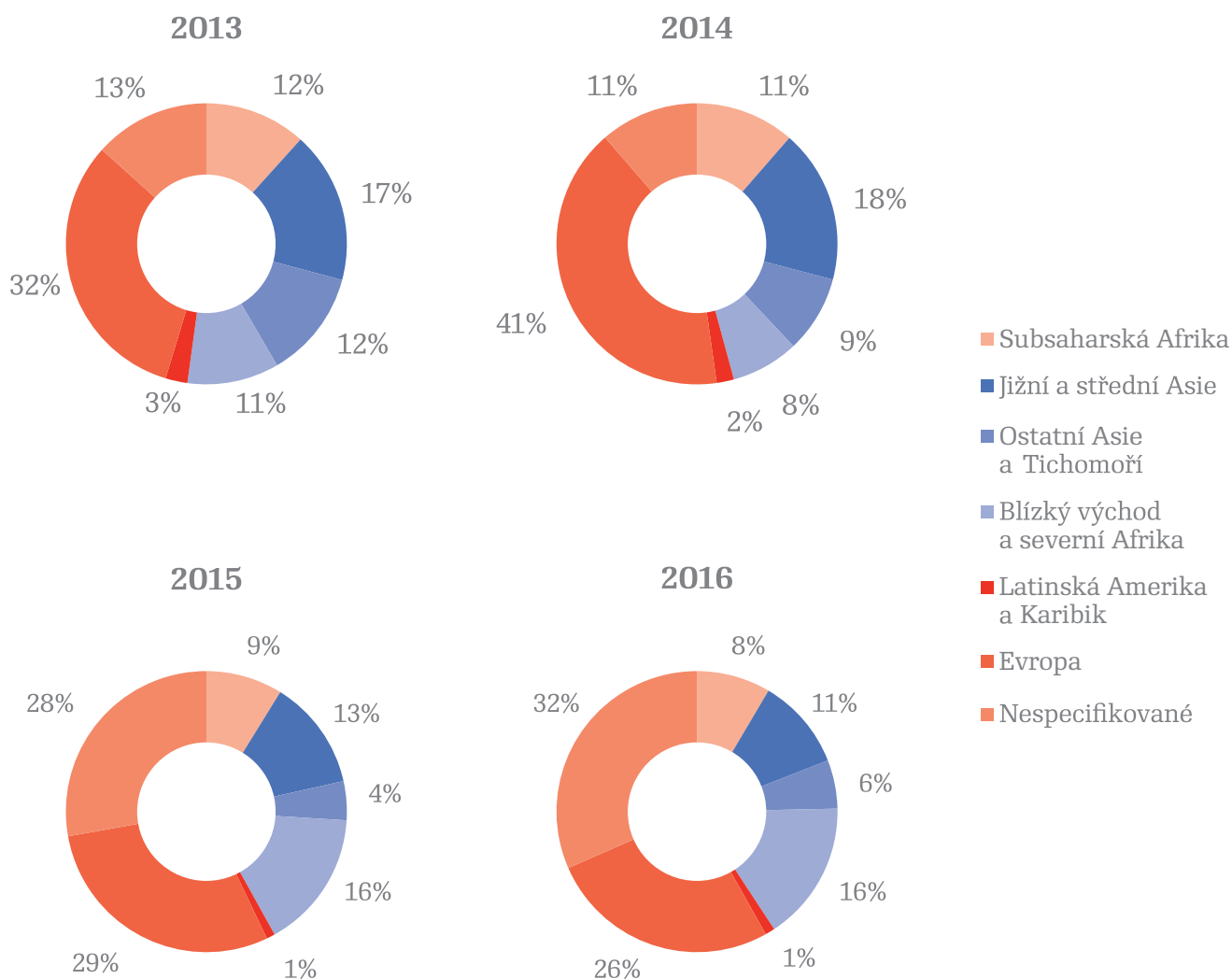
Podíl ODA/HND České republiky v letech 2007–2016

pořadí	2013		2014		2015		2016	
	země	mil. Kč	země	mil. Kč	země	mil. Kč	země	mil. Kč
1	Moldavsko	83,91	Ukrajina	171,48	Moldavsko	100,00	Moldavsko	99,80
2	Mongolsko	74,71	Afghánistán	120,94	Ukrajina	91,75	Jordánsko	83,59
3	Afghánistán	74,13	Moldavsko	103,78	Afghánistán	91,54	Etiopie	78,94
4	Etiopie	70,22	Etiopie	77,32	Bosna a Hercegovina	91,38	Bosna a Hercegovina	74,13
5	Bosna a Hercegovina	69,24	Bosna a Hercegovina	76,22	Etiopie	79,46	Gruzie	67,77
6	Gruzie	57,70	Gruzie	59,72	Jordánsko	73,45	Ukrajina	67,13
7	Ukrajina	54,45	Mongolsko	56,66	Gruzie	68,91	Afghánistán	63,31
8	Srbsko	31,59	Kosovo	44,78	Srbsko	45,63	Srbsko	54,28
9	Sýrie	29,70	Sýrie	38,53	Kosovo	40,76	Mongolsko	52,54
10	Vietnam	28,96	Srbsko	35,43	Mongolsko	39,76	Irák	45,61

Dvoustranná ODA ČR dle teritoria (mil. Kč)

	2013	2014	2015	2016
Subsaharská Afrika	130,36	148,24	151,97	148,22
Jižní a střední Asie	194,73	229,74	218,86	184,35
Ostatní Asie a Tichomoří	139,16	115,16	77,15	97,65
Blízký východ a severní Afrika	117,70	101,30	274,87	280,75
Latinská Amerika a Karibik	28,14	25,80	16,97	19,47
Evropa	356,74	531,25	504,72	463,46
Nespecifikované	148,75	147,41	479,50	550,79
Celkem	1 115,57	1 298,90	1 724,03	1 744,68

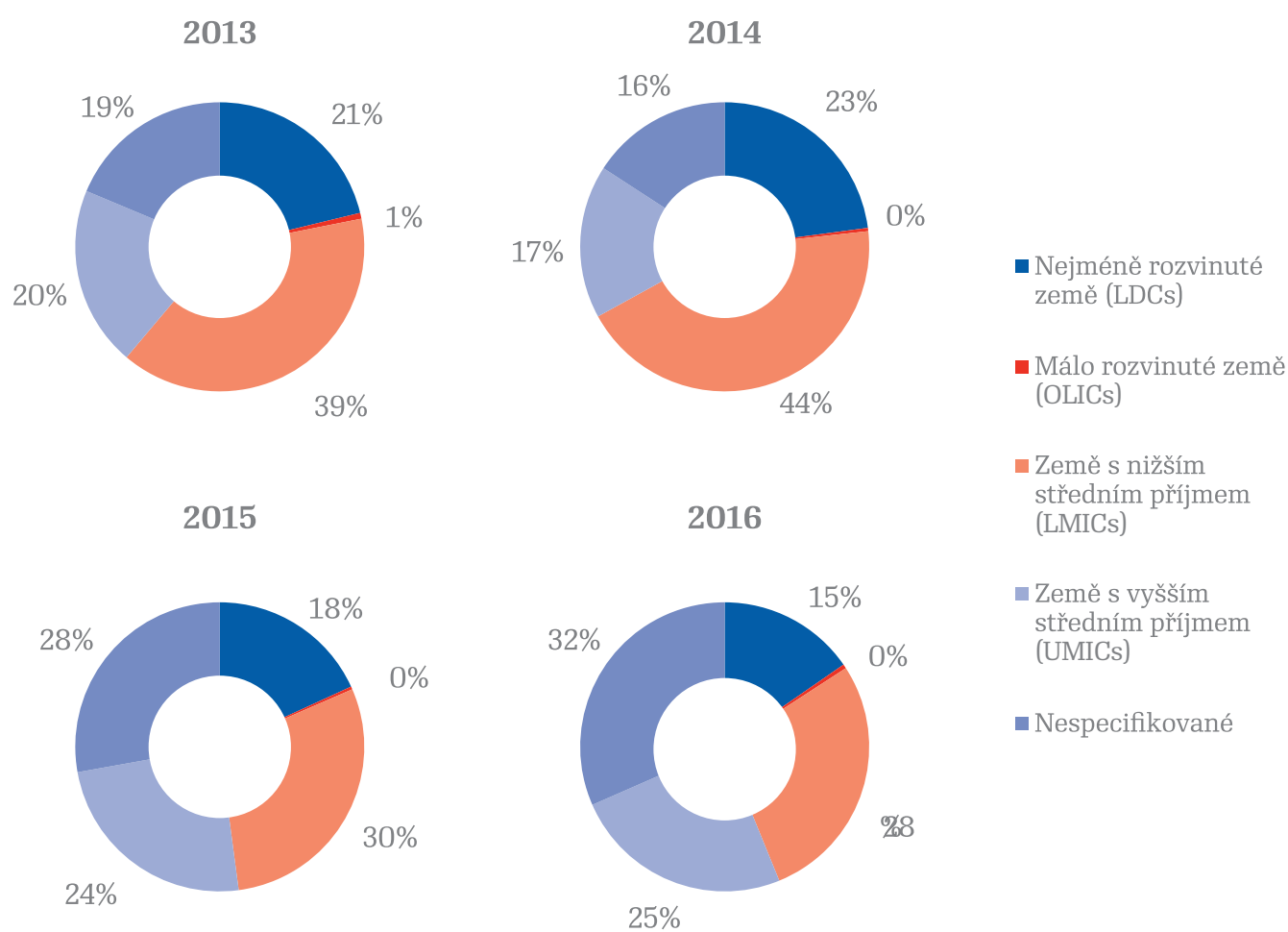
Pozn.: Položka „Nespecifikované“ v sobě od r. 2015 zahrnuje výdaje na uprchlíky v 1. roce pobytu v ČR



Dvoustranná ODA ČR dle příjmu partnerských zemí (mil. Kč)

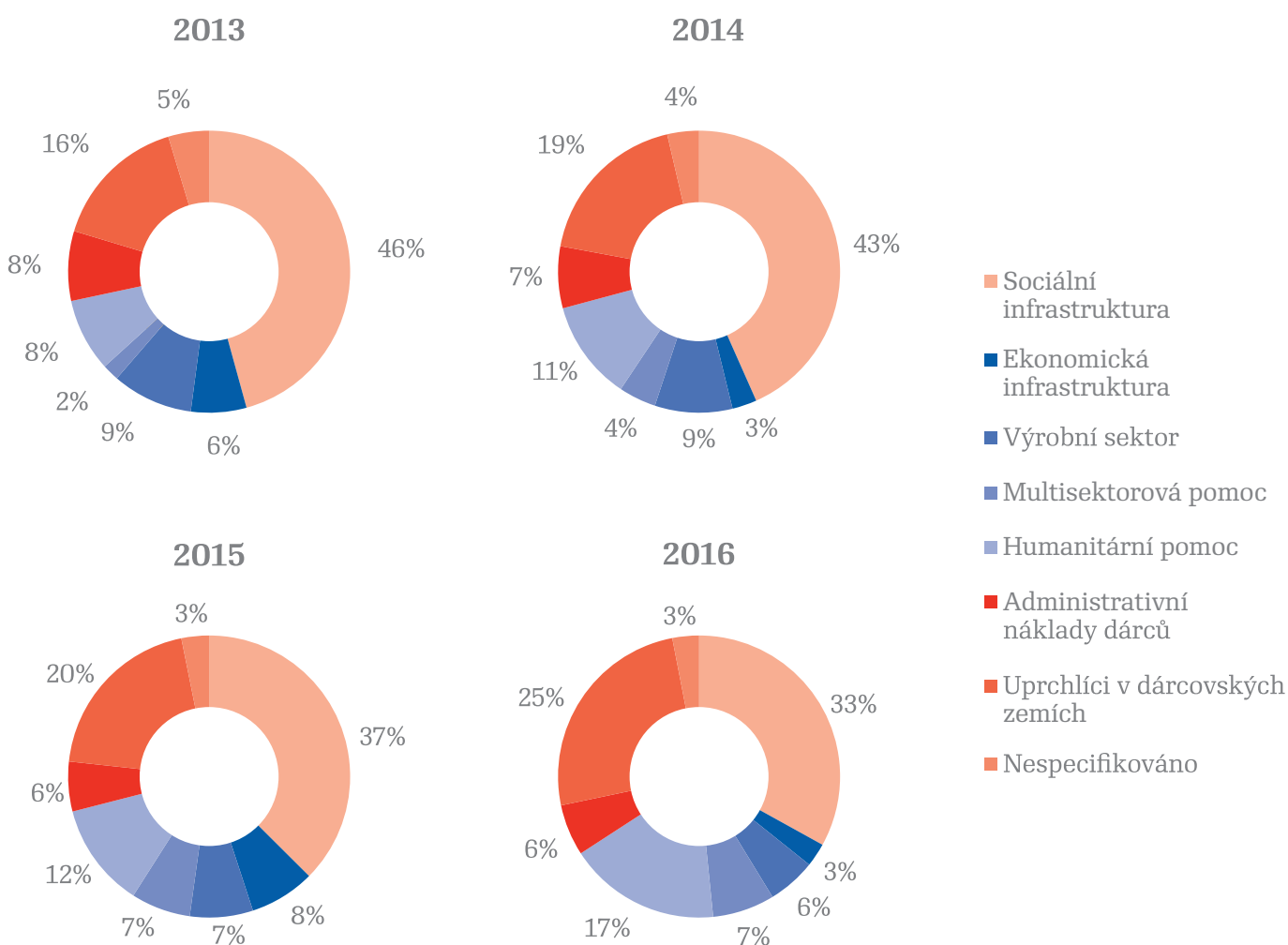
	2013	2014	2015	2016
Nejméně rozvinuté země (LDCs)	236,76	297,46	313,03	268,10
Málo rozvinuté země (OLICs)	7,32	4,79	5,57	8,17
Země s nižším středním příjmem (LMICs)	438,21	568,14	507,30	488,43
Země s vyšším středním příjmem (UMICs)	224,76	222,76	418,63	429,19
Nespecifikované	208,53	205,75	479,50	550,79
Celkem	1 115,57	1 298,90	1 724,03	1 744,68

Pozn.: Položka „Nespecifikované“ v sobě od r. 2015 zahrnuje výdaje na uprchlíky v 1. roce pobytu v ČR



Dvoustranná ODA ČR dle sektoru (mil. Kč)

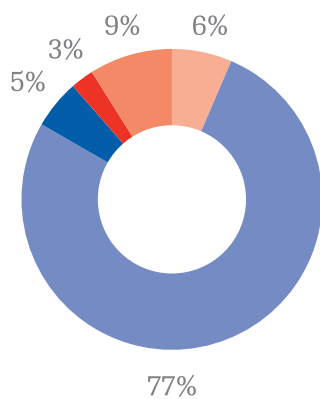
	2013	2014	2015	2016
Sociální infrastruktura	510,09	563,18	645,84	576,44
Ekonomická infrastruktura	70,95	36,63	129,45	47,00
Výrobní sektor	103,43	115,53	124,75	96,74
Multisektorová pomoc	21,36	55,68	117,59	124,33
Humanitární pomoc	93,63	148,86	206,55	304,11
Administrativní náklady dárců	89,14	92,00	98,27	102,66
Uprchlíci v dárcovských zemích	174,78	239,85	347,06	440,23
Nespecifikováno	52,19	47,17	54,52	53,18
Celkem	1 115,57	1 298,90	1 724,03	1 744,68



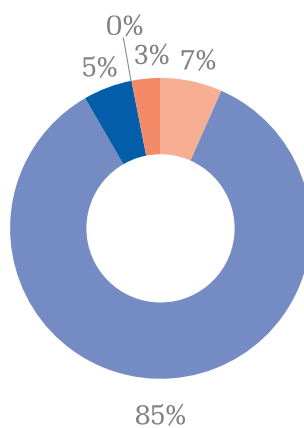
Mnohostranná ODA ČR dle organizace (mil. Kč)

	2013	2014	2015	2016
OSN	194,23	205,80	274,29	352,56
Evropská unie	2 312,38	2 639,68	2 623,22	3 995,84
Skupina Světové banky	158,18	163,47	173,33	175,59
Regionální rozvojové banky	75,06	0,06	0,06	0,06
Ostatní	269,13	95,92	98,92	96,53
Celkem	3 008,97	3 104,92	3 169,82	4 620,57

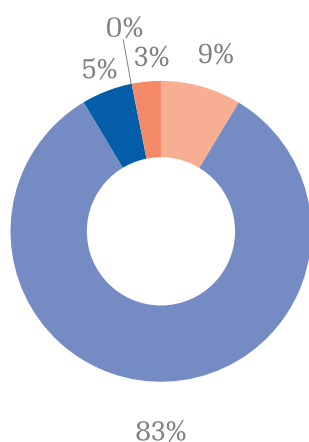
2013



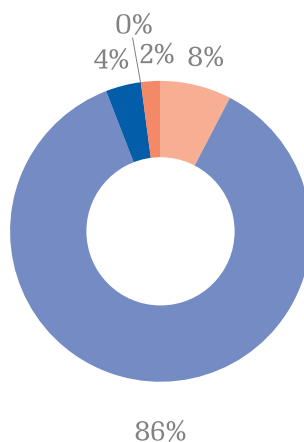
2014



2015



2016



- OSN
- Evropská unie
- Skupina Světové banky
- Regionální rozvojové banky
- Ostatní