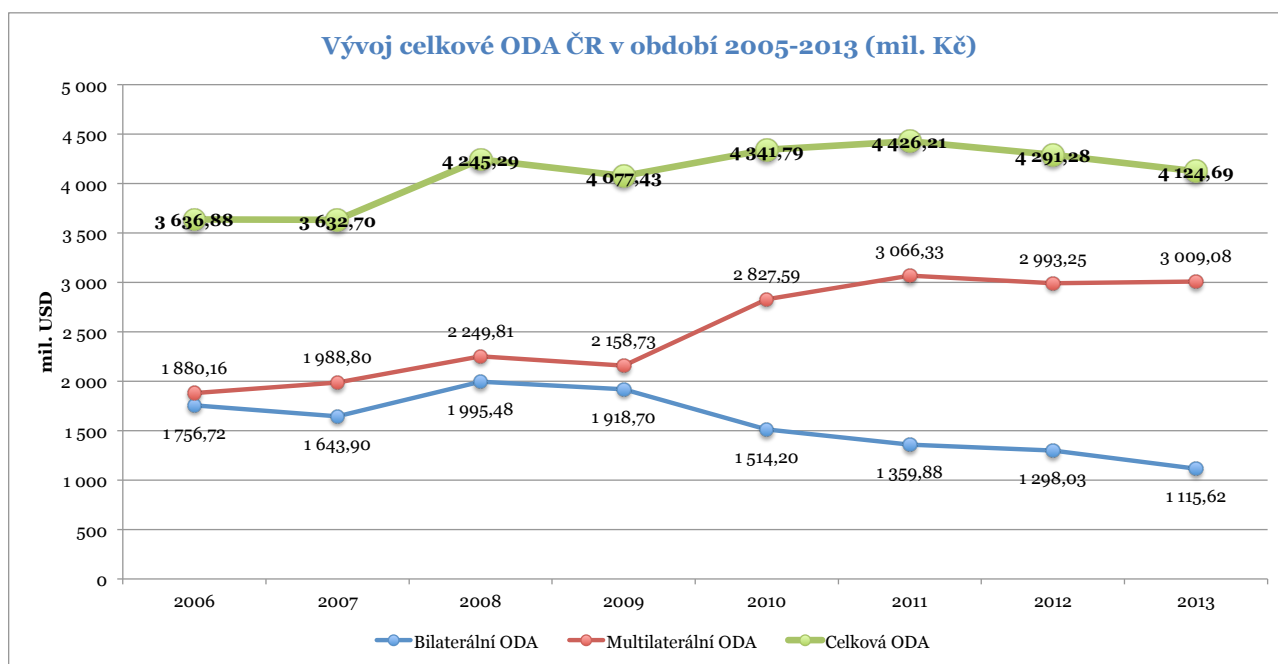
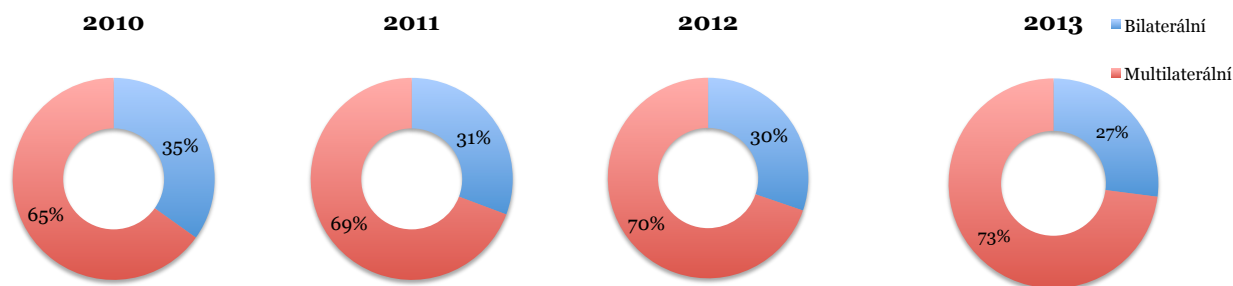
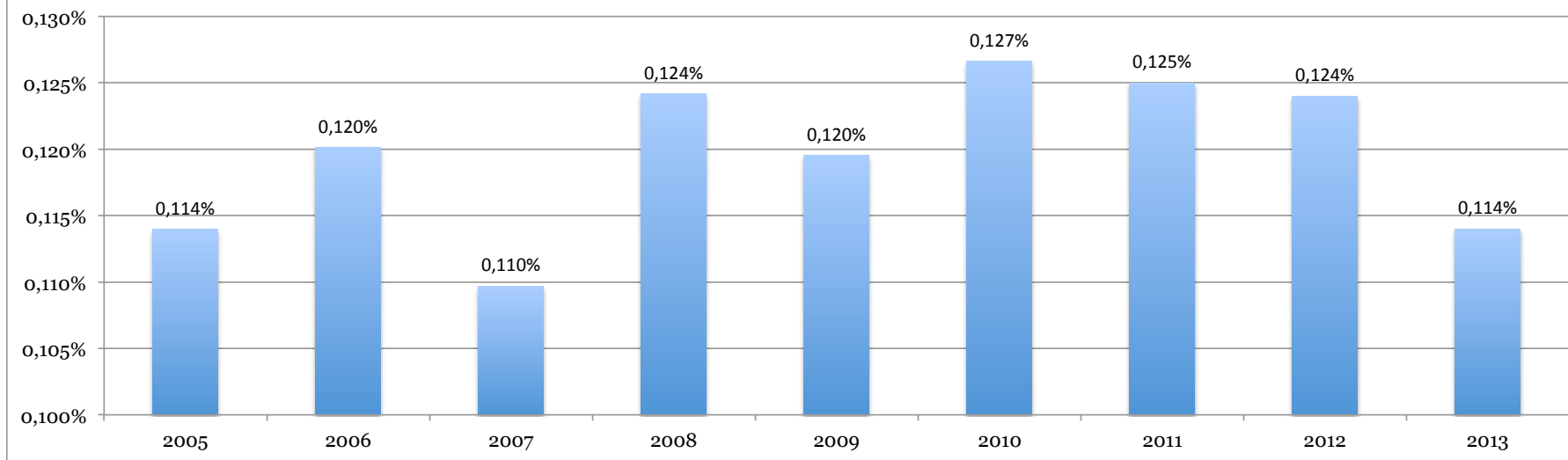


Oficiální rozvojová pomoc (ODA) České republiky (mil. Kč)
(dle statistického výkaznictví OECD DAC)

	2010	2011	2012	2013
ODA celkem	4 341,78	4 426,18	4 291,28	4 124,69
I.A Bilaterální ODA	1 514,20	1 359,88	1 298,03	1 115,62
1. rozpočtová podpora	15,20	0,00	0,00	0,98
2. hlavní podpora nevládním organizacím, společné programy a fondy	12,88	38,42	52,27	76,67
3. projektové intervence	566,30	598,75	622,70	508,91
4. experti a další technická spolupráce	444,29	273,40	223,95	123,81
5. stipendia a související náklady	112,73	96,92	89,13	106,40
6. odpuštění dluhů	0,00	0,00	0,00	0,00
7. administrativní náklady jinde nezahrnuté	89,25	112,40	97,33	89,19
8. další výdaje v donorské zemi (uprchlíci, osvěta)	273,55	239,99	212,66	209,67
I.B Multilaterální ODA	2 827,58	3 066,30	2 993,25	3 009,08
Podíl bilaterální ODA	34,88%	30,72%	30,25%	27,05%
Podíl ODA/HND	0,127%	0,125%	0,124%	0,114%
Hrubý národní důchod (HND)	3 429 000	3 550 951	3 473 175	3 625 462
Směnný kurz CZK/USD	19,08	17,67	19,54	19,56



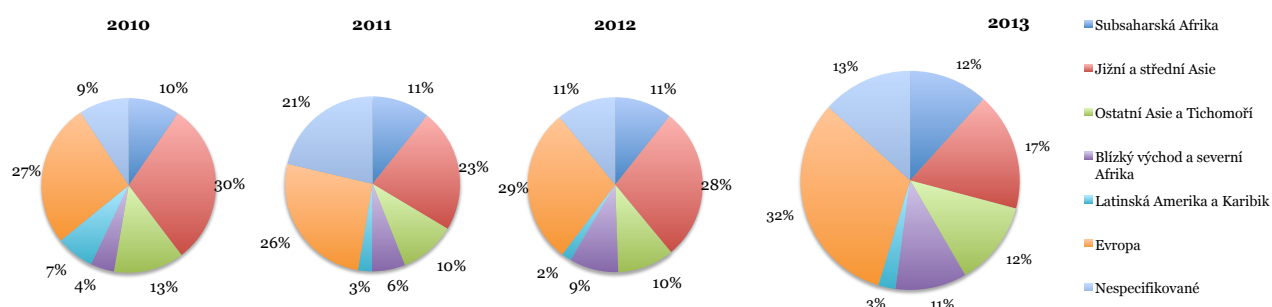
Podíl ODA/HND České republiky v letech 2005-2013



pořadí	2010		2011		2012		2013	
	země	mil. Kč	země	mil. Kč	země	mil. Kč	země	mil. Kč
1	Afghánistán	252,99	Afghánistán	200,76	Afghánistán	248,11	Moldavsko	83,91
2	Mongolsko	128,98	Mongolsko	82,88	Moldavsko	95,35	Mongolsko	74,71
3	Moldavsko	75,75	Moldavsko	75,64	Mongolsko	79,36	Afghánistán	74,13
4	Gruzie	74,22	Bosna a Hercegovina	63,27	Bosna a Hercegovina	61,87	Etiopie	70,22
5	Srbsko	68,30	Srbsko	56,37	Etiopie	60,62	Bosna a Hercegovina	69,24
6	Kosovo	67,16	Ukrajina	53,55	Gruzie	51,35	Gruzie	57,70
7	Bosna a Hercegovina	59,15	Etiopie	51,78	Ukrajina	49,63	Ukrajina	54,45
8	Ukrajina	57,43	Gruzie	36,23	Srbsko	46,49	Srbsko	31,59
9	Haiti	52,85	Bělorusko	31,46	Kosovo	44,18	Sýrie	29,70
10	Vietnam	45,03	Palestina	31,10	Palestina	32,82	Vietnam	28,96

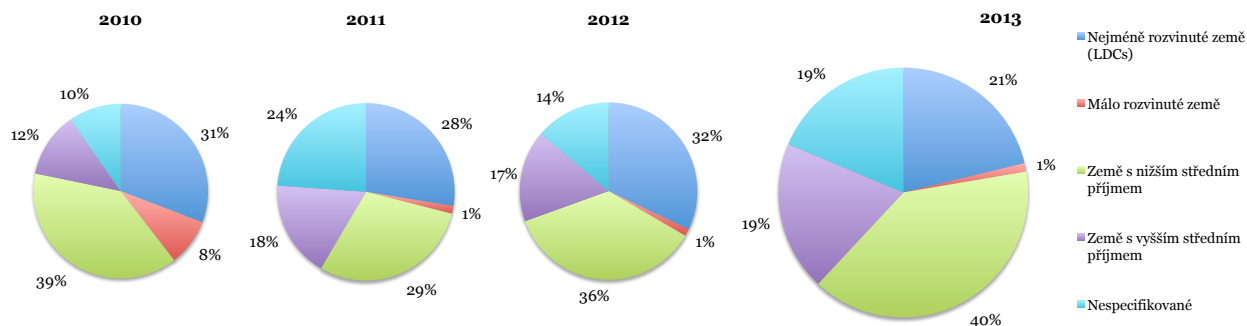
Dvoustranná ODA ČR dle teritoria (mil. Kč)

	2010	2011	2012	2013
Subsaharská Afrika	144,64	145,97	138,43	130,26
Jižní a střední Asie	456,24	310,68	367,76	194,80
Ostatní Asie a Tichomoří	197,39	141,20	135,68	139,26
Blízký východ a severní Afrika	66,66	83,77	118,17	117,74
Latinská Amerika a Karibik	106,47	34,64	23,36	28,16
Evropa	402,35	353,80	372,48	356,75
Nespecifikované	140,46	289,82	142,15	148,84
Celkem	1 514,21	1 359,88	1 298,03	1 115,81



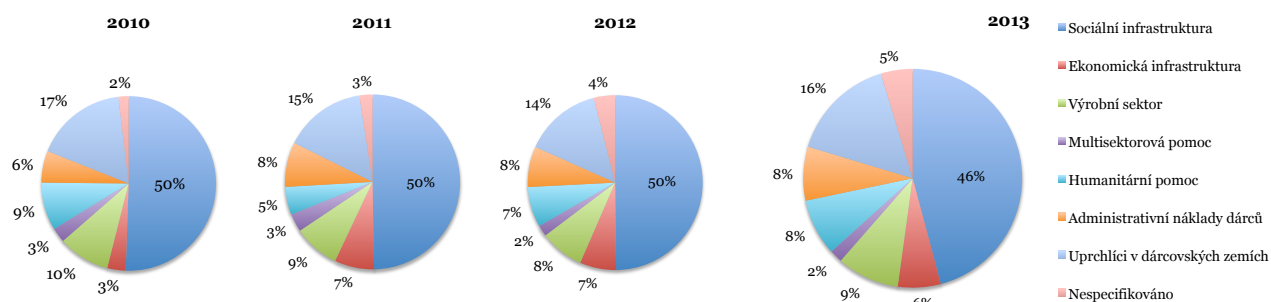
Dvoustranná ODA ČR dle příjmu partnerských zemí (mil. Kč)

	2010	2011	2012	2013
Nejméně rozvinuté země (LDCs)	466,59	375,18	416,82	236,85
Málo rozvinuté země	131,90	19,09	16,84	12,13
Země s nižším středním příjmem	586,19	400,63	468,30	442,02
Země s vyšším středním příjmem	182,16	240,16	216,78	216,12
Nespecifikované	147,36	324,82	179,31	208,49
Celkem	1 514,20	1 359,88	1 298,03	1 115,61



Dvoustranná ODA ČR dle sektoru (mil. Kč)

	2010	2011	2012	2013
Sociální infrastruktura	765,33	676,14	646,97	514,00
Ekonomická infrastruktura	51,90	99,85	87,26	71,00
Výrobní sektor	145,19	115,93	105,49	103,46
Multisektorová pomoc	41,40	45,42	26,68	21,32
Humanitární pomoc	134,13	70,16	96,67	93,88
Administrativní náklady dárců	89,29	112,40	97,33	89,19
Uprchlíci v dárcovských zemích	258,34	207,12	186,09	175,05
Nespecifikováno	28,62	32,87	51,54	52,81
Celkem	1 514,20	1 359,89	1 298,03	1 120,70



Mnohostranná ODA ČR dle organizace (mil. Kč)

	2010	2011	2012	2013
OSN	119,58	147,92	153,22	194,22
Evropská unie	2 102,78	2 529,35	2 298,62	2 312,40
Skupina Světové banky	210,72	276,60	329,42	158,03
Regionální rozvojové banky	252,40	99,18	92,22	75,10
Ostatní	142,11	13,25	119,77	269,12
Celkem	2 827,59	3 066,30	2 993,25	3 008,88

